

Bulletin d'information sur les prix des produits alimentaires de base

Durant le mois de septembre 2018, sur les dix produits suivis, 3 ont connu une stabilité des prix (haricot, huile végétale et sel), 2 ont connu des hausses de prix (riz local +21% et viande de chèvre +11%) et 5 ont connu des baisses de prix (huile de palme -7%, farine de maïs -6%, farine de manioc -33%, riz importé -18%, sucre -8%)

Le taux de change est resté stable par rapport au mois précédent (1\$ vaut en moyenne 1.589 FC).

Au cours du mois d'août, on observe une hausse des prix de la majorité des produits suivis dans le Sud-Est (Haut-Lomami, Lualaba), l'Est (Maniema) et le Centre (Kasaï, Kasaï Central, Kasaï Oriental, Sankuru) du pays.

L'effondrement du pont Lukoshi sur la route nationale 39 sur le tronçon Kolwezi-Kasaji au Lualaba empêche l'évacuation des produits des lieux de production vers le grand centre de consommation. Dans le Haut Lomami, la réhabilitation en cours du pont Bundwe à Bukama depuis mi-septembre ne permet aux produits venant des provinces sœurs d'entrer dans la province. Pour l'espace Kasai, la stabilité sécuritaire relative ne semble pas encore porter ses effets sur les prix des différents produits.

L'amélioration du pouvoir d'achat des ménages est consécutive à la baisse considérable du coût du panier alimentaire à base de manioc et celui du panier alimentaire à base de maïs qui s'expliquerait par la disponibilité des produits sur le marché. Par contre, l'accès aux paniers alimentaires à base de maïs ou de manioc est très difficile dans le Kasai (Kamonia, Mweka), le Kasai Central (Kazumba, Luiza), le Kasai Oriental (Tshilenge, Kabeya Kamwanga, Katanda) et le Tanganyika (Kalemie).



Photo: CAID / WFP

m-Kengela (mVAM)

Les données ont été collec

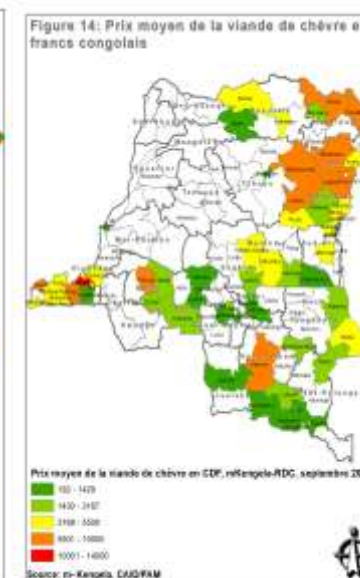
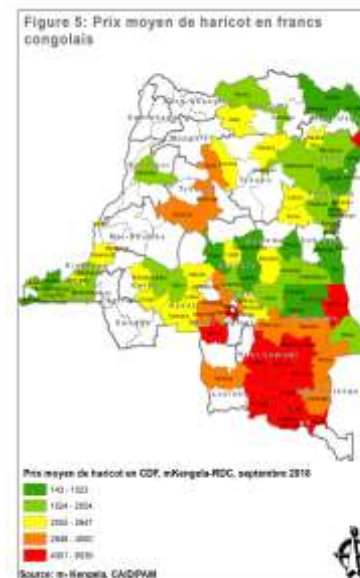
tées par la méthodologie du mVAM telle que développée par le Programme Alimentaire Mondial, adoptée et adaptée par la Cellule d'Analyses des Indicateurs de Développement (CAID/ Primature). Les données du trentième round ont été collectées par téléphone du 3 au 17 Septembre 2018 sur 343 marchés répartis sur 117 territoires sur les 145 que compte le pays. Au total, 567 commerçants ont été saisis pour ce round. La CAID et le PAM intensifient la sensibilisation auprès des commerçants pour assurer un taux de réponse élevée aux prochains rounds. Les enquêtes par téléphone présentent toujours un certain biais. Les résultats ci-dessous présentent davantage les tendances que des valeurs absolues de prix sur les marchés enquêtés.

Le Haricot et la viande de chèvre

Au mois de septembre 2018, le prix moyen du kilo de Haricot est de 2.462 FC, il est resté stable par rapport à août 2018. Miabi (6.039 FC), Malemba Nkulu (5.914 FC) et Luiza (5.242 FC) enregistrent les prix les plus élevés. Les prix les plus bas sont observés dans le territoire d'Irumu (386 FC), la ville de Béni (290 FC) et le territoire de Lubero (143 FC).

Par rapport au mois précédent, les variations de prix les plus importantes sont observées dans le Haut-Lomami (Bukama, Kabongo +6%, Malemba Nkulu), le Kasai Central (Dibaya +14%, Kazumba, Luiza +20%), le Kongo Central (Kasangulu +18%, Mbanza Ngungu +19%, Seke Banza, Songololo, Tshela +13%), Ile Mai Ndombe (Kwamouth +6%, Yumbi), le Maniema (Kabambare, Kasongo, Kibombo, Lubutu), le Sankuru (Lodja, Lubefu +20%, Lusambo) et le Tanganyika (Kalemie, Manono, Moba).

Le prix moyen du kilo de viande de chèvre en septembre est de 3.828 FC, soit une hausse de 11% par rapport au mois d'août. Kasangulu (14.000 FC), Bulungu (10.000 FC) et Nyiragongo (8.850 FC) enregistrent les prix les plus élevés.



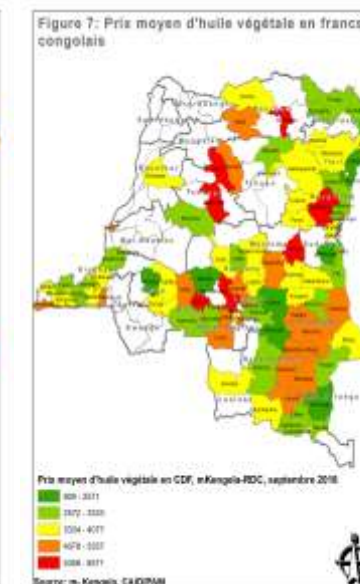
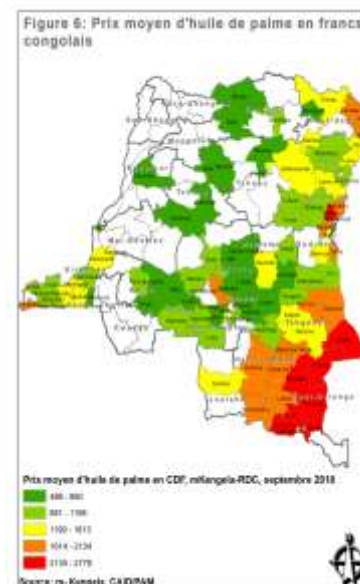
L'huile de palme et l'huile raffinée

Le prix moyen du litre d'huile de palme est de 1.315 FC en Septembre 2018, il a baissé de 7% par rapport au mois précédent. Les prix les plus élevés sont observés à Kipushi (2.778 FC), Mitwaba (2.770 FC) et Pweto (2.740 FC) tandis que Djolu (556 FC), Lubefu (521 FC) et Bokungu (486 FC) enregistrent les prix les plus bas.

Les variations de prix les plus élevées sont notées dans le Maniema (Kabambare +25%, Kasongo +14%, Kibombo, Lubutu), le Nord-Kivu (Lubero +15%, Masisi, Nyiragongo +8%, Rutshuru +22%), le Sankuru (Katoko Kombe, Kole, Lodja, Lusambo +15%), la Tshopo (Bafwasende, Banalia +15%, Yahuma +25%).

Le prix moyen du litre d'huile raffinée est de 3.749 FC en Septembre 2018, il est resté stable par rapport à août 2018. Dimbelenge (8.571 FC), Djolu (7.143 FC) et Lodja (6.389 FC) enregistrent les prix les plus élevés. Les prix les plus bas sont enregistrés à Kabongo (2.122 FC), Mweka (2.080 FC) et Lubao (800 FC).

Les variations de prix les plus élevées sont observées dans le Kasai (Ilebo, Kamonia +20%, Luebo), le Kongo Central (Kasangulu, Luozi, Madimba +14%, Mbanza ngungu +9%, Moanda, Seke banza, Tshela), le Mai ndombe (Yumbi), le Maniema (Kabambare, Kibombo, Lubutu +18%), le Nord Kivu (Lubero +19%, Masisi +22%, Walikale +15%), el Sud Kivu (Fizi +10%, Kabare, Kalehe) et la Tshopo (Kisangani +15%, Yahuma).



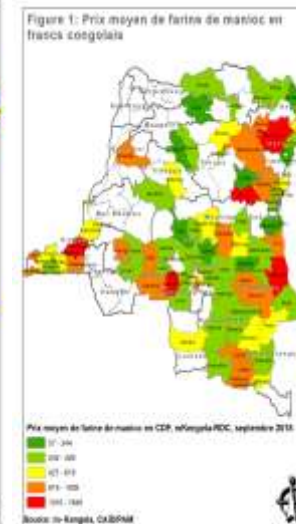
Farine de maïs et farine de manioc

En Spetembre 2018, le prix moyen du kilo de farine de maïs est de 916 FC, il est en baisse de 6% par rapport au mois d'août. Les prix les plus élevés sont observés dans la ville de Kalemie (3.351 FC), les territoire de Madimba (2.518 FC) et Mbanza ngungu (2.103 FC). Les territoires de Niangara, Faradje et Mweka enregistrent les prix moyens les plus bas.

Les variations des prix les plus importantes sont enregistrées dans les provinces du Haut-Katanga (Kipushi +24%, Likasi +21%, Lubumbashi +24%, Mitwaba +28%), du Kasai (Ilebo, Luebo, Mweka), du Kasai Central (Dibaya +21%, Dimbelenge, Luiza +12%), du Kasai Oriental (Kabeya Kamwanga +9%, Katanda, Mbuji mayi +8%, Miabi, Tshilenge), du Kongo Central (Kasangulu, Madimba, Mbanza ngungu, Moanda, Seke banza +23%, Tshela), du Lualaba (Lubudi, Mutshatsha +10%, Sandoa +18%), du Maniema (Kabambare, Kibombo, Lubutu +7%), du Sankuru (Katako kombe, Kole, Lodja, Lubefu, Lusambo).

Le prix moyen du kilo de farine de manioc est de 538 FC en Septembre 2018, soit une baisse de 33% par rapport au mois précédent. Les prix les plus élevés sont observés dans les territoires de Punia (1.849 FC), Kazumba (1.771 FC) et Kasangulu (1.500 FC). Les territoires d'Uvira et de Mwenga ainsi que la ville de Béni enregistrent les prix moyens les plus bas.

Les variations des prix les plus importantes sont enregistrées dans les provinces du Kasai (Ilebo, Kamonia), du Kongo Central (Kasangulu, Mbanza ngungu +17%, Moanda +6%, Tshela) et du Maniema(Kabambare +20%, Kibombo, Punia).



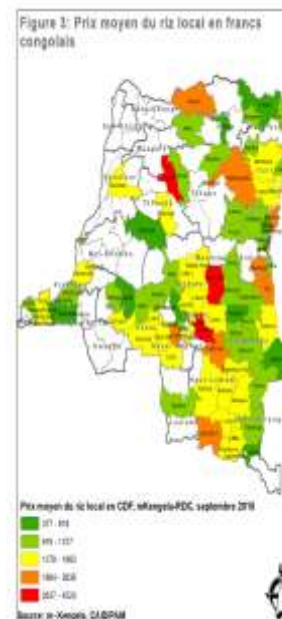
Riz local et riz importé

Le prix moyen du kilo de riz local est de 1.479 FC en Septembre 2018, soit une hausse de 21% par rapport au mois précédent. Les prix sont particulièrement élevés à Nyiragongo (4.520 FC), Djolu (3.390 FC) et Kibombo (3.107 FC). Les prix les plus bas sont observés à Kimvula(522 FC), Kipushi (404 FC) et Mbanza ngungu (377 FC).

Les variations de prix les plus élevées sont notées dans le Haut Katanga (Kambove, Likasi +19%, Lubumbashi +9%, Mitwaba), le Haut Lomami (Bukama +6%, Kabongo, Kamina, Kanyama), le Kasai (Ilebo, Kamonia, Luebo +20%), le Kasai Central (Dibaya, Kazumba, Luiza +19%), le Kongo Central (Kasangulu, Kimvula, Luozi, Mbanza ngungu, Seke banza, Songololo, Tshela), le Kwilu (Bandundu, Bulungu +13%, Gungu, Idiofa), le Lualaba (Lubudi +16%, Mutshatsha, Sandoa), le Nord Kivu (Beni ville, Nyiragongo, Rutshuru +18%, Walikale), le Sankuru (Katako kombe, Kole, Lodja, Lubefu +17%, Lusambo +22%) et le Sud Kivu (Fizi +10%, Kabare, Kalehe, Mwenga, Uvira +6%).

En Septembre 2018, le prix moyen du kilo de riz importé est de 1.525 FC, il est en baisse de 18% par rapport au mois d'août. Les territoires de Moba (9.181 FC), Nyiragongo (5.650 FC) et Kibombo (4.237 FC) enregistrent les prix les plus élevés.

Les variations de prix les plus importantes sont enregistrées dans les provinces du Haut Katanga (Kambove, Kasenga, Kipushi, Likasi, Lubumbashi, Mitwaba), de l'Ituri (Mambasa, Aru, Mahagi), du Kasai (Ilebo, Mweka), du Kasai Oriental (Kabeya Kamwanga, Tshilenge, Katanda), de la Lomami (Kabinda, Lubao +20%), du Maniema (Kasongo, Kibombo, Lubutu, Punia), du Nord Kivu (Beni ville, Masisi, Nyiragongo, Rutshuru) et du Tanganyika (Kabalo, Kongolo, Manono, Nyunzu).



Le sel et le sucre

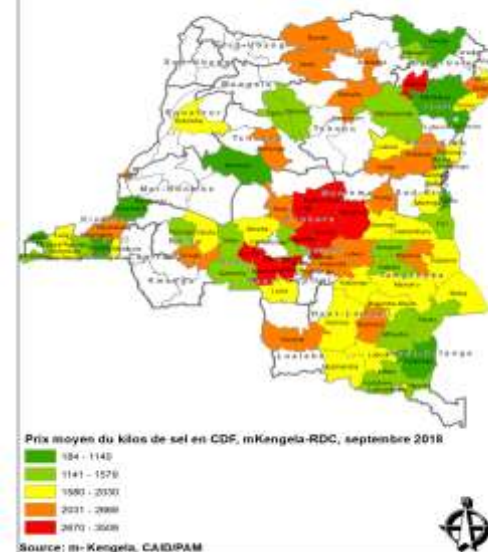
En Septembre 2018, le prix moyen du kilo de sel est de 1.893 FC, il est resté stable par rapport au mois précédent. Les prix les plus élevés sont notés dans les territoires de Lusambo (3.509 FC), Lodja (3.491 FC) et Wamba (3.491 FC). Par contre Monkoto (789 FC) et Dungu (789 FC) enregistrent les prix les plus bas.

Les variations de prix les plus importantes sont enregistrées dans l'Ituri (Irumu +25%, Mahagi, Djugu), le Kasai (Mweka, Luebo), le Kasai Central (Dibaya, Kazumba), Kinshasa, le Kongo Central (Kasangulu +14%, Moanda, Seke banza +18%, Songololo), le Kwilu (Gungu, Idiofa), le Lualaba (Lubudi +17%, Mutshatsha, Sandoa +17%), le Mai ndombe (Yumbi), le Sankuru (Katako kombe +6%, Kole +13%, Lubefu +6%, Lusambo), le Sud kivu (Fizi, Kabare, Kalehe +13%), et le Tanganyika (Kalemie, Moba, Nyunzu).

Le kilo de sucre coûte en moyenne 2.024 FC, il a baissé de 8% par rapport au mois d'août. Les prix les plus hauts sont observés dans les territoires de Lusambo (3.867 FC), Kole (3.540 FC) et Bokungu (3.213 FC). La ville de Bukavu (1.200 FC) ainsi que les territoires de Tshela (1.150 FC) et Uvira (950 FC) affichent les prix les plus bas.

Les variations du prix du sucre les plus importantes sont dans les provinces du Haut lomami (Bukama +9%, Kamina +9%, Malemba nkulu +6%), du Kasai (Luebo +11%, Mweka +16%), du Kwilu (Bandundu +16%, Gungu +23%, Idiofa) et de la Tshopo (Bafwasende +25%, Banalia, Yahuma).

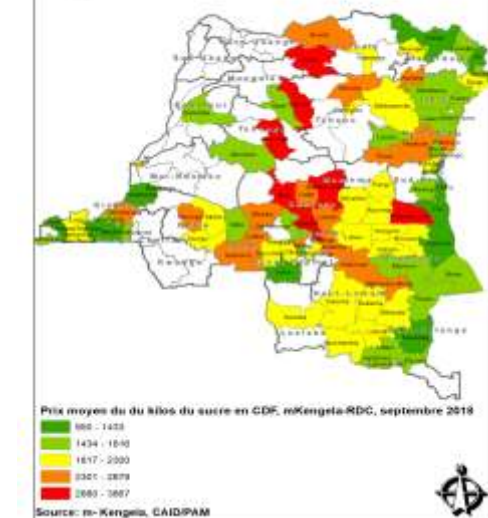
Figure 8: Prix moyen du kilos de sel en francs congolais



CAID, mars 2016



Figure 9: Prix moyen du kilos du sucre en francs congolais



Le coût du panier alimentaire

En Septembre 2018, le coût moyen d'un panier alimentaire à base de maïs pour 5 personnes est de 2.917 FC, il a baissé de 6% par rapport au mois de août. Ce panier alimentaire est plus élevé dans la ville de Kalemie (9.539 FC) ainsi que les territoires de Madimba (6.787 FC) et Miabi (6.109 FC).

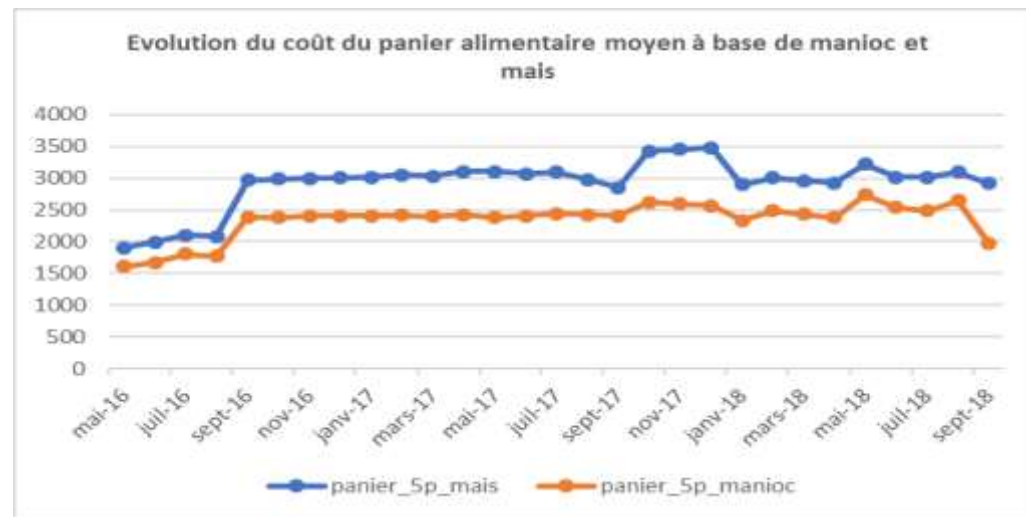
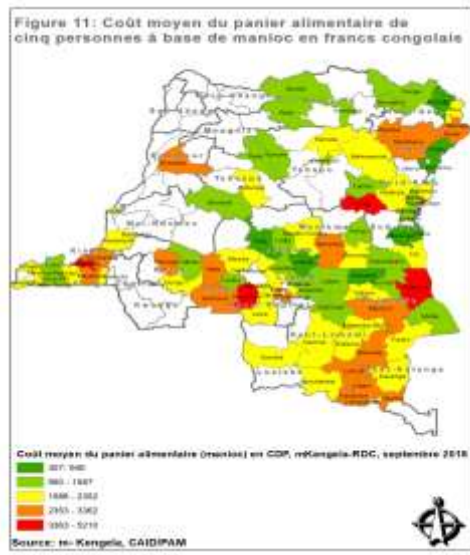
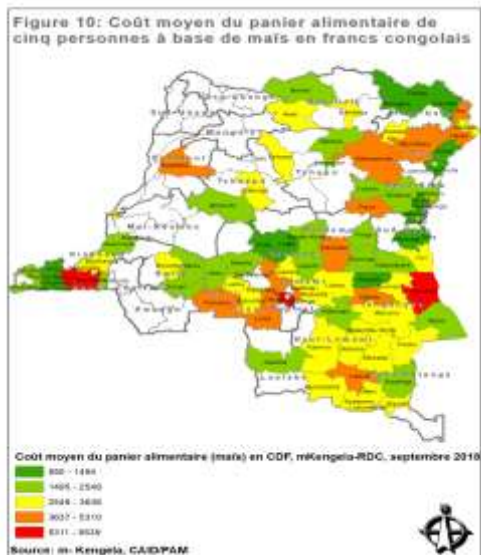
Les variations des prix du coût de ce panier sont très importantes dans le Bas-Uélé (Aketi +11%, Bolomba), le Haut lomami (Bukama +17%, Kabongo +11%, Kanyama +6%, Malemba nkulu +10%), le Kasai (Ilebo, Luebo +23%,

Mweka), le Kasai Central (Dibaya +19%, Dimbelenge, Luiza 12%), le Kasai Oriental (Katanda +19%, Miabi, Tshilenge), le Kongo central (Kasangulu, Madimba, Mbanza ngungu, Moanda, Seke banza +25%, Tshela), le Maniema (Kabambare, Kibombo, Lubutu +21%), le Sankuru (Katako kombe +21%, Kole, Lodja, Lubefu, Lusambo) et le Tanganyika (Kabalo, Kalemie, Manono +6%).

Le coût du panier alimentaire à base de manioc pour 5 personnes est de 1.972 FC en Septembre 2018, soit une baisse de 25% par rapport au mois précédent. Le coût du

panier est très élevé à Punia (5.210 FC), Kazumba (5.135 FC) et Kasangulu (4.376 FC).

Les variations des prix du coût de ce panier sont importantes dans le Kasai (Ilebo, Kamonia) et le Maniema (Kabambare, Kibombo, Punia).



Source: m-Kengela,CAID/PAM

Le coût du travail journalier

Au mois de septembre 2018, le coût moyen de la journée de travail est de 3.098 FC contre 3.643 FC, il a donc baissé de 15%.

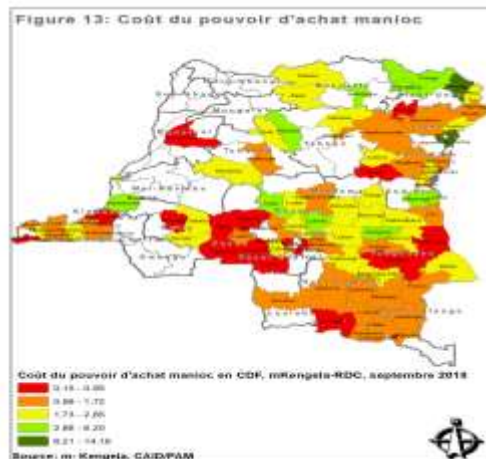
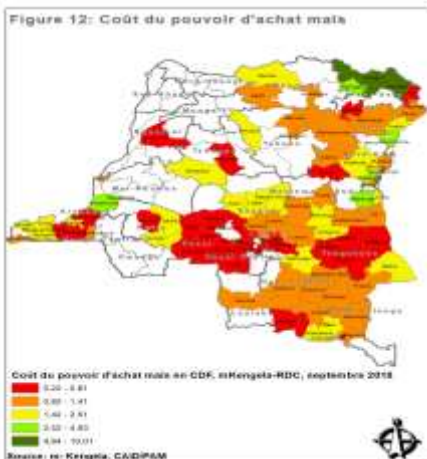
Le travail journalier agricole est mieux rémunéré à Dungu (8.000 FC), Kwamouth (7.000 FC) et Faradje (6.039 FC). Par contre le coût de la main d'œuvre est très bas dans

les territoires de Kabeya Kamwanga (1.250 FC), Ilebo (1.000 FC) et Kazumba (750 FC).

Les variations de la rémunération de la main d'œuvre journalière du travailleur agricole sont plus importantes dans le Bas-Uélé (Aketi, Bambesa, Bolomba), le Haut lomami (Bukama, Kabongo, Kanyama), le Haut Uélé

(Faradje, Niangara), le Kongo Central (Seke banza +19%, Kasangulu, Kimvula, Tshela, Mbanza ngungu), le Nord kivu (Goma, Lubero, Walikale +24%), le Sankuru (Katako kombe, Kole, Lubefu, Lusambo), le Sud kivu (Fizi, Kabare, Kalehe) et le Tshuapa (Djolu, Monkoto).

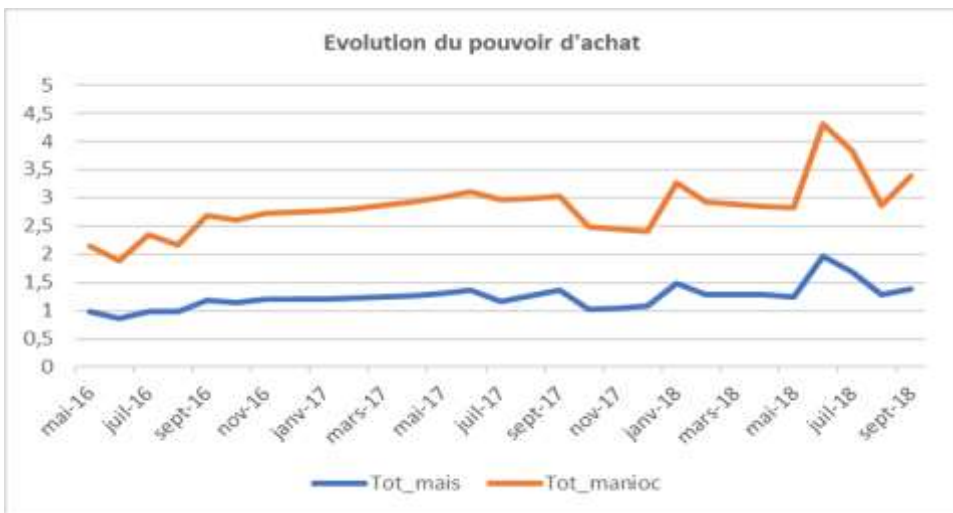
Le pouvoir d'achat



En Septembre 2018, le pouvoir d'achat a augmenté par rapport au mois d'août.

Une journée de travail permet de se procurer environ 1,39 panier alimentaire à base de maïs (contre 1,23 en août) et 1,99 panier alimentaire à base de manioc (contre 1,58 en août).

Respectivement, en rapport avec le panier alimentaire à base de maïs et le panier alimentaire à base de manioc, 45% et 20% des ménages ne parviennent pas à s'en procurer.



Il se révèle beaucoup de difficultés d'accès aux paniers alimentaires à base de maïs dans le Kasai (Kamonia, Mweka, Luebo, Ilebo), le Kasai Central (Kazumba, Luiza, Dimbelenge), le Kasai Oriental (Tshilenge, Kabeya kamwanga, Katanda, Miabi) et le Tanganyika (Nyunzu, Kalemie, Kabalo).

Pour ce qui concerne l'accès au panier alimentaire à base de manioc, il est plus difficile dans le Kasai (Kamonia, Mweka), le Kasai Central (Luiza, Kazumba), le Kasai oriental (Tshilenge, Kabeya kamwanga, Katanda), Kinshasa et le Tanganyika (Kalemie, Manono).

Le taux de change

Sur le marché noir, un dollar se change en moyenne contre 1.589 FC au mois de Septembre 2018 contre 1.571 FC en août, il est resté stable.

Les taux les plus élevés sont notés à Nyiragongo (1.770 FC), Mahagi (1.700 FC) et Niangara (1.670 FC).

Table 1: Coût journalier du travail, coût du panier alimentaire à base de maïs, manioc et pouvoir d'achat

Province	Territoire	Coût d'une journée de travail agricole	Pa-nier_5p_maïs	Pa-nier_5p_manioc	Tot_m aïs	Tot_ma nioc
Bas-Uele	Aketi	2 875	3 085	1 226	0.93	2.35
Bas-Uele	Bambesa	4 000	2 829	1 213	1.41	3.30
Bas-Uele	Bondo	3 333	1 908	1 391	1.75	2.40
Equateur	Bolomba	2500	3 854	2 913	0.65	0.86
Haut-Katanga	Kambove	4 864	3 099	2 918	1.57	1.67
Haut-Katanga	Kasenga	2 600	2 504	1 720	1.04	1.51
Haut-Katanga	Kipushi	3 714	3 386	2 785	1.10	1.33
Haut-Katanga	Likasi	4 083	3 238	2 735	1.26	1.49
Haut-Katanga	Lubumbashi	1 875	3 068	1 973	0.61	0.95
Haut-Katanga	Mitwaba	3 182	3 322	2 675	0.96	1.19
Haut-Katanga	Pweto	3 264	2 806	2 195	1.16	1.49
Haut-Lomami	Bukama	3 000	2 947	2 002	1.02	1.50
Haut-Lomami	Kabongo	3 429	2 296	1 587	1.49	2.16
Haut-Lomami	Kamina	3 318	3 352	1 947	0.99	1.70
Haut-Lomami	Kanyama	5 000	3 901	1 857	1.28	2.69
Haut-Lomami	Malemba-Nkulu	4 333	3 280	2 285	1.32	1.90
Haut-Uele	Dungu	8 000	1 150	1 290	6.95	6.20
Haut-Uele	Faradje	6 833	682	744	10.01	9.18
Haut-Uele	Niangara	3 750	761	1 173	4.93	3.20
Haut-Uele	Wamba	2 000	3 636	2 616	0.55	0.76
Ituri	Aru	4 000	5 096	1 686	0.78	2.37
Ituri	Djugu	4 250	4 756	2 465	0.89	1.72
Ituri	Irumu	2 000	1 318	949	1.52	2.11
Ituri	Mahagi	3 500	2 628	3 135	1.33	1.12
Ituri	Mambasa	4 069	3 698	3 096	1.10	1.31
Kasaï	Ilebo	1 000	2 297	2 479	0.44	0.40

Province	Territoire	Coût d'une journée de travail agricole	Pa-nier_5p_maïs	Pa-nier_5p_manioc	Tot_maïs	Tot_ma nioc
Kasaï	Kamonia	2 188	4 048	2 930	0.54	0.75
Kasaï	Luebo	1 944	2 666	1 376	0.73	1.41
Kasaï	Mweka	1 550	2 248	1 632	0.69	0.95
Kasaï-Central	Dibaya	3 083	3 922	1 643	0.79	1.88
Kasaï-Central	Dimbelenge	2 000	3 829	1 825	0.52	1.10
Kasaï-Central	Kananga	2 875	3 067	1 986	0.94	1.45
Kasaï-Central	Kazumba	750	3 227	5 135	0.23	0.15
Kasaï-Central	Luiza	1 688	3 763	1 934	0.45	0.87
Kasaï-Oriental	Kabeya Kamwanga	1250	3 921	1 697	0.32	0.74
Kasaï-Oriental	Katanda	1 929	5 310	2 133	0.36	0.90
Kasaï-Oriental	Mbuji-Mayi	4 625	4 714	2 936	0.98	1.58
Kasaï-Oriental	Miabi	4 250	6 109	2 854	0.70	1.49
Kasaï-Oriental	Tshilenge	1 292	5 868	2 820	0.22	0.46
Kinshasa	Kinshasa	2 250	2 920	3 362	0.77	0.67
Kongo-Central	Kasangulu	5 000	3 001	4 376	1.67	1.14
Kongo-Central	Kimvula	2 583	2 108	2 218	1.23	1.16
Kongo-Central	Luozi	2 200	1 390	1 509	1.58	1.46
Kongo-Central	Madimba	3 333	6 787	2 730	0.49	1.22
Kongo-Central	Mbanza-Ngungu	4 167	5 643	1 874	0.74	2.22
Kongo-Central	Moanda	1 500	1 724	2 120	0.87	0.71
Kongo-Central	Seke Banza	4 000	2 347	1 701	1.70	2.35
Kongo-Central	Songololo	2 000	1 072	1 384	1.87	1.44
Kongo-Central	Tshela	3 625	2 094	2 230	1.73	1.63
Kwilu	Bandundu	3 250	1 996	2 131	1.63	1.52
Kwilu	Bulungu	1 500	3 196	2 779	0.47	0.54
Kwilu	Gungu	3 250	2 254	1 638	1.44	1.98

Pour la CAID

Gregoire MWEPU gmwepu@caid.cd
Max-Daniel KATUMBA mkatumba@caid.cd
Marc MWEMBO mmwembo@caid.cd
Didier Bokelo dbokelo@caid.cd
Cédric IDUMBA cidumba@caid.cd

Pour le PAM

Claude Jibidar claud.jibidar@wfp.org
Sitta Kai-Kai sitta.kai-kai@wfp.org
Raoul Balletto raoul.balletto@wfp.org
Ollo Sib ollo.sib@wfp.org
Jonathan Rivers Jonathan.rivers@wfp.org

