

Bulletin d'information sur les prix des produits alimentaires de base

En comparant les prix moyens au niveau national du mois de janvier 2019 au mois de février 2019, quatre (4) des dix (10) produits suivis ont connu une stabilité des prix (huile de palme, sel, sucre et viande de chèvre), deux (2) ont connu des hausses des prix (haricot +5%, riz importé +8%) et quatre (4) ont connu des baisses des prix (huile végétale -7%, farine de maïs -8%, riz local -8%, farine de manioc -10%). Le taux de change est resté stable par rapport au mois précédent (1\$ vaut en moyenne 1.572 FC).

Malgré la stabilité générale des prix au niveau national, sept (7) provinces sur les vingt six (26) que comptent le pays se démarquent de cette orientation. En effet, on observe une hausse des prix de la majorité des produits suivis dans le Nord (Nord Ubangi, Tshopo), l'Ouest (Kinshasa), le Centre (Kasaï central, Sankuru), à l'Est (Nord kivu, Maniema).

Dans la Tshopo, l'arrivée de près de 15000 réfugiés sud soudanais dans le territoire d'Aru et plus précisément dans la chefferie des Kakwa influence la disponibilité des produits sur le marché entraînant des hausses des prix dans la province. A Kinshasa, l'écroulement de la route nationale au niveau de zappé dérange l'approvisionnement de la partie ouest de la province.

La baisse du pouvoir d'achat est expliquée par la baisse plus que proportionnelle de la rémunération des travaux champêtres au cours du mois comparativement à la baisse du coût du panier manioc et de la stabilité de celui du panier maïs. De ce fait, dans l'Ituri (Bunia, Irumu), le Kasaï Oriental (Mbuji mayi, Tshilenge), Kinshasa, le Sud Kivu (Kabare, Mwenga), la Tshopo (Isangi, Kisangani) et le Tsuapa (Boende, Djolu), l'accès aux paniers alimentaires à base de maïs ou de manioc est très difficile.



Photo: CAID / WFP

m-Kengela (mVAM)

Les données ont été collectées par la méthodologie du mVAM telle que développée par le Programme Alimentaire Mondial, adoptée et adaptée par la Cellule d'Analyses des Indicateurs de Développement (CAID/ Primature). Les données du trente quatrième round ont été collectées par téléphone du 01/02/2019 au 15/02/2019 répartis sur 120 territoires sur les 145 que compte le pays. Au total, 558 commerçants ont été saisis pour ce round. La CAID et le PAM intensifient la sensibilisation auprès des commerçants pour assurer un taux de réponse élevée aux prochains rounds. Les enquêtes par téléphone présentent toujours un certain biais. Les résultats ci-dessous présentent davantage les tendances que des valeurs absolues de prix sur les marchés enquêtés.

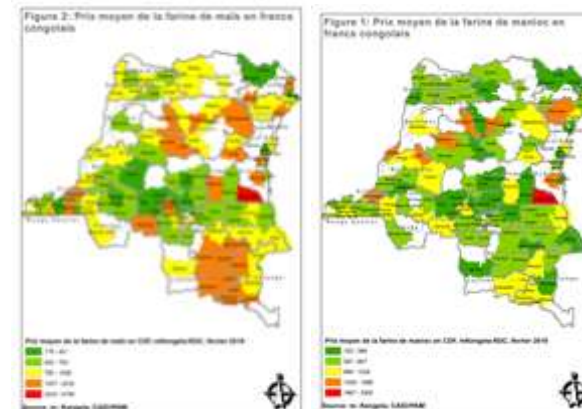
Farine de maïs et farine de manioc

En février 2019, le prix moyen du kilo de farine de maïs est de 954 FC, soit une baisse de 8% par rapport au mois de janvier. Les prix les plus élevés sont observés dans le territoire de Kabambare (4.706 FC), la ville de Mbuji mayi (2.232 FC) ainsi que dans le territoire de Kamonia (2.027 FC). Les territoires d'Ilebo (235 FC), Niangara (206 FC) et Dungu (176 FC) enregistrent les prix moyens les plus bas.

Les variations des prix les plus importantes sont enregistrées dans les provinces de Kinshasa, du Kwango (Kasongo lunda +15%, Kenge), du Lualaba (Lubudi, Mutshatsha +12%), du Nord Ubangi (Businga, Yakoma +17%), du Sankuru (Katako kombe +16%, Kole, Lubefu +20%), du Sud Kivu (Bukavu, Kalehe, Mwenga), du Sud Ubangi (Budjala, Kungu +21%, Libenge), de la Tshopo (Bafwasende +22%, Banalia, Yahuma) et du Tshuapa (Djolu, Ikela +21%, Monkoto).

Le prix moyen du kilo de farine de manioc est de 620 FC en février 2019, soit une baisse de 10% par rapport au mois précédent. Les prix les plus élevés sont observés dans la ville de Kinshasa (1.666 FC) et le territoire de Mwenga (1.643 FC). Beni ville (122 FC) ainsi que les territoires d'Ilebo (108 FC) et Dungu (100 FC) enregistrent les prix moyens les plus bas.

Les variations des prix les plus importantes sont enregistrées dans les provinces du Bas-Uélé (Aketi +11%, Bondo), de l'Equateur (Bolomba +9%, Lukolela), du Nord Ubangi (Businga, Yakoma +23%), du Sankuru (Katako kombe, Kole, Lubefu +9%) et de la Tshopo (Bafwasende, Banalia, Yahuma +11%).



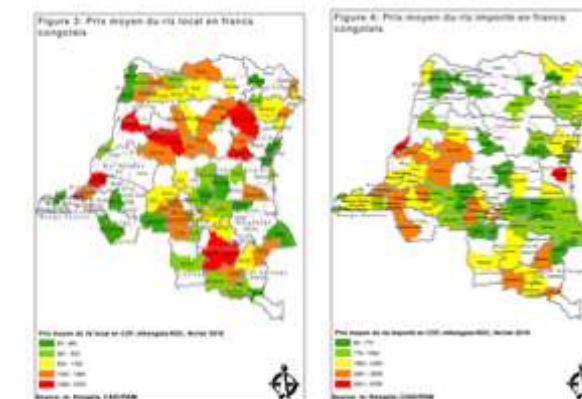
Riz local et riz importé

Le prix moyen du kilo de riz local est de 1.010 FC en février 2019, il a baissé de 8% par rapport au mois précédent. Les prix sont particulièrement élevés à Kanyama (2.250 FC), Bafwasende (2.053 FC) et Boende (2.053 FC). Les prix les plus bas sont observés à Luozi (140 FC) et à Rutshuru (114 FC).

Les variations de prix les plus élevées sont notées dans le Bas Uélé (Aketi, Bambesa, Bondo), le Haut Katanga (Kipushi +12%, Likasi, Mitwaba), le Haut Lomami (Bukama +13%, Kabongo +11%, Kamina, Kanyama), le Kasai (Kamonia, Luebo +7%), le Kasai Central (Demba, Dibaya +18%, Luiza +8%), le Nord Ubangi (Businga +17%, Yakoma) et le Sankuru (Katako kombe, Kole, Lubefu, Lusambo +8%).

En février 2019, le prix moyen du kilo de riz importé est de 1.839 FC, soit une hausse de 8% par rapport au mois de janvier. Les territoires de Nyiragongo (6.780 FC), Mwenga (6.591 FC) et Lukolela (5.155 FC) enregistrent les prix les plus élevés. Les prix les plus bas sont observés à Luebo (300 FC) et à Bambesa (188 FC).

Les variations de prix les plus importantes sont enregistrées dans les provinces du Kasai Central (Demba, Dimbelenge, Kazumba, Luiza), Kinshasa, Nord Kivu (Béni ville, Goma, Nyiragongo).



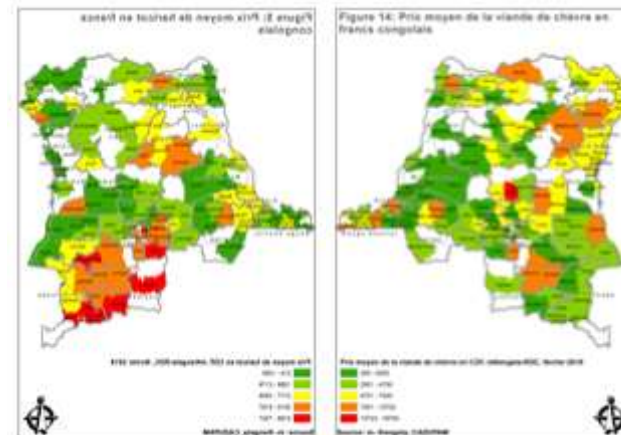
Le Haricot et la viande de chèvre

Au mois de février 2019, le prix moyen du kilo de haricot est de 2.522 FC, il a augmenté de 5% par rapport à janvier. Kabeya kamwanga (7.527 FC), Mutshatsha (6.989 FC) et Malemba nkulu (6.855 FC) enregistrent les prix les plus élevés. Les prix les plus bas sont observés à Lubefu (398 FC) et Bunia (390 FC).

Par rapport au mois précédent, les variations des prix les plus importantes sont observées dans le Haut lomami (Kabongo +12%, Kanyama +14%, Malemba nkulu), l'Ituri (Aru +10%, Irumu), le Kasai Central (Demba, Dibaya, Kananga +25%, Kazumba, Luiza +14%), le Kwango (Kenge, Popokabakaba), la Lomami (Kabinda, Lubao +17%, Luilu +17%), le Maniema (Kabambare, Pangji), le Nord kivu (Beni ville, Masisi, Rutshuru), le Nord Ubangi (Businga, Yakoma), le Sankuru (Katako kpombe +16%, Lodja, Lusambo), le Sud Ubangi (Budjala, Gemena), le Tanganyika (Kabalo +7%, Kalemie +19%, Moba +23%, Nyunzu +17%), la Tshopo (Bafwasende, Kisangani +7%) et le Tshuapa (Boende, Ikela +20%).

Le prix moyen du kilo de viande de chèvre en février 2019 est de 4.607 FC, il est resté stable par rapport au mois précédent. Kananga (16.750 FC), Lodja (14.000 FC) et Kibombo (10.722 FC) enregistrent les prix les plus élevés.

Par rapport au mois précédent, les variations des prix les plus importantes sont observées dans le Bas uélé (Aketi, Bondo +7%), l'Equateur (Bolomba), le Kasai (Kamonia, Luebo +19%, Mweka), le Kasai Central (Dibaya +21%, Kananga, Kazumba), le Kongo Central (Kasangulu, Mbanza ngungu +10%, Seke banza +13%, Songololo), la Lomami (Kabinda, Lubao, Luilu), le Maniema (Kibombo, Lubutu +12%, Pangji +17%, Punia +6%), le Nord Kivu (Béni ville +17%, Masisi, Nyiragongo, Rutshuru +14%) et le Nord Ubangi (Businga +21%, Yakoma).



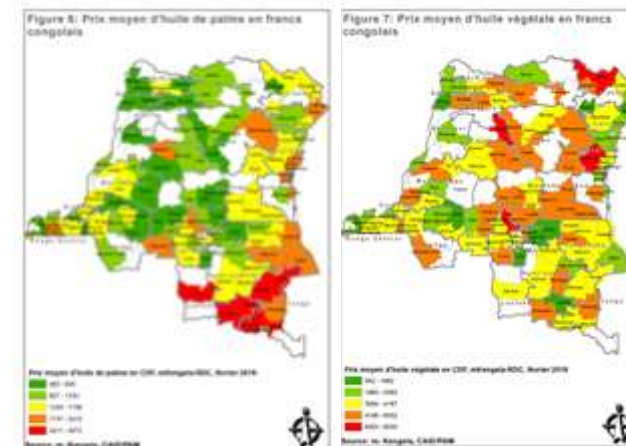
L'huile de palme et l'huile raffinée

Le prix moyen du litre d'huile de palme est de 1.458 FC en février 2019, il est resté stable par rapport au mois précédent. Les prix les plus élevés sont observés à Goma (3.472 FC), Pweto (3.212 FC) et Mutshatsha (3.009 FC) tandis que Yakoma (645 FC), Gemena (569 FC) et Lisala (463 FC) enregistrent les prix les plus bas.

Les variations des prix les plus élevées sont notées dans l'Equateur (Bolomba +20%, Lukolela +14%), le Kasai Central (Demba, Dibaya +10%, Kananga +25%, Kazumba +20%, Luiza +11%), Kinshasa +16%, le Lualaba (Lubudi +23%, Sandoa +7%), le Mai ndombe (Inongo, Kiri), le Maniema (Kabambare +18%, Kibombo +17%, Lubutu +25%), le Nord Kivu (Béni ville +15%, Goma, Lubero +20%, Masisi +23%, Rutshuru +16%, Walikale +25%), le Tanganyika (Kabalo +19%, Kalemie +25%, Moba +19%), la Tshopo (Banalia +17%, Opala +25%, Yahuma +25%).

Le prix moyen du litre d'huile raffinée est de 3.710 FC en février 2019, il a baissé de 7% par rapport à janvier 2019. Dungu (8.000 FC) et Dimbelenge (7.143 FC) enregistrent les prix les plus élevés. Les prix les plus bas sont enregistrés à Djugu (1.300 FC), Luilu (1.111 FC) et Lubao (952 FC).

Les variations des prix les plus élevées sont observées dans le Haut Lomami (Bukama +22%, Kabongo +14%, Kanyama), l'Ituri (Aru +13%, Mahagi +17%, Mambasa +11%), le Kasai Central (Demba, Dimbelenge, Kananga +9%, Luiza +23%), le Maniema (Kabambare +15%, Kibombo, Lubutu, Pangji), le Sankuru (Kole +6%, Lubefu, Lusambo), le Sud Kivu (Bukavu +20%, Kabare +10%, Mwenga, Uvira +12%) et la Tshopo (Bafwasende +18%, Banalia +6%, Opala +20%, Yahuma +8%).



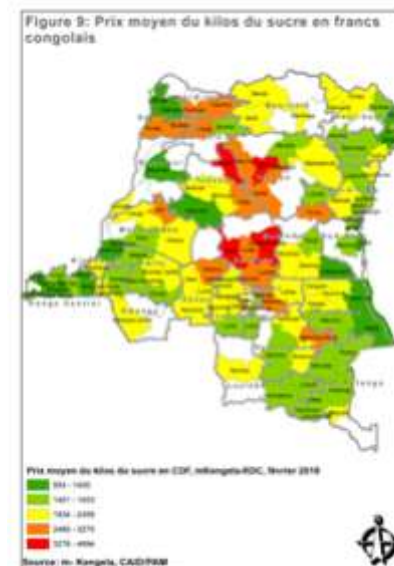
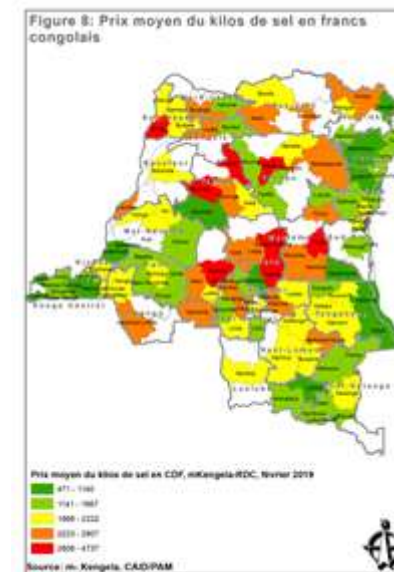
Le sel et le sucre

En février 2019, le prix moyen du kilo de sel est de 1.894 FC, il est resté stable par rapport au mois précédent. Les prix les plus élevés sont notés dans les territoires de Pangi (4.737 FC) et Isangi (4.211 FC). Par contre Faradje (815 FC) et Lubero (702 FC) enregistrent les prix les plus bas.

Les variations de prix les plus importantes sont enregistrées dans les provinces du Kasai (Ilebo, Mweka), de Kinshasa +8%, du Mai ndombe (Kiri, Oshwe +20%), du Sud Ubangi (Kungu, Libenge) et de la Tshopo (Bafwasende, Banalia, Opala +18%).

Le kilo de sucre coûte en moyenne 2.014 FC, il est resté stable par rapport au mois de janvier. Les prix les plus hauts sont observés dans les territoires de Katako kombe (4.694 FC), Isangi (4.000 FC) et Djolu (3.600 FC). Les territoires d'Aru (1.000 FC), Moanda (1.000 FC) et Monkoto (554 FC) affichent les prix les plus bas.

Les variations du prix du sucre les plus importantes sont notées dans les provinces du Kasai (Ilebo +19%, Mweka +20%), du Kasai Central (Dibaya +14%, Dimbelenge +11%, Kananga +10%), de Kinshasa +17%, du Mai ndombe (Kiri, Oshwe +25%) et du Nord Kivu (Béniville, Lubero, Masisi +17%, Nyiragongo +11%, Rutshuru +10%).



Le coût du panier alimentaire

En février 2019, le coût moyen d'un panier alimentaire à base de maïs pour 5 personnes est de 3.044 FC, il est resté stable par rapport au mois de janvier 2019. Le coût de ce panier alimentaire est plus élevé dans la ville de Mbuji mayi (7.033 FC) et le territoire de Bukama (5.954 FC).

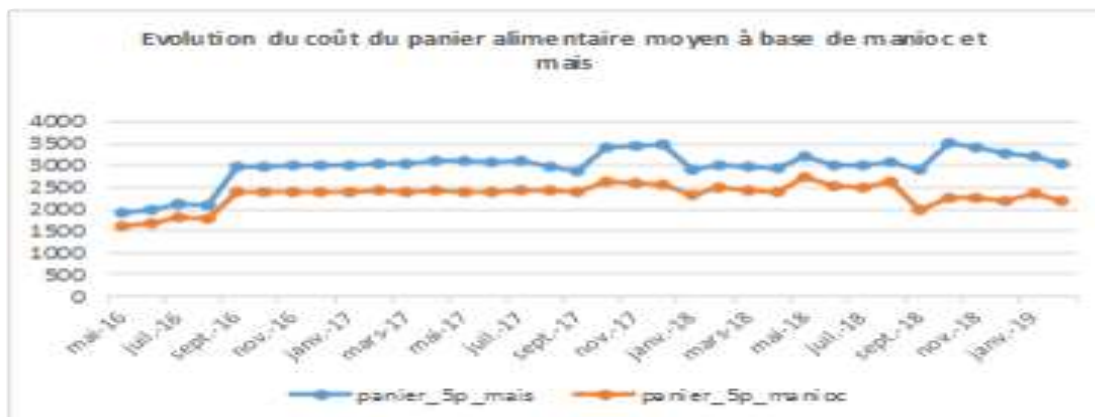
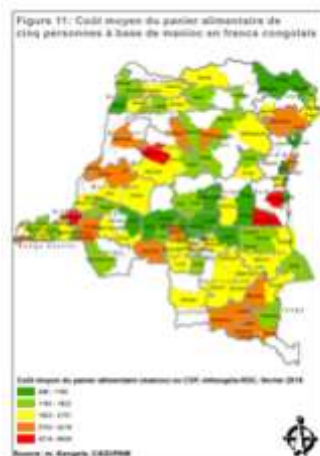
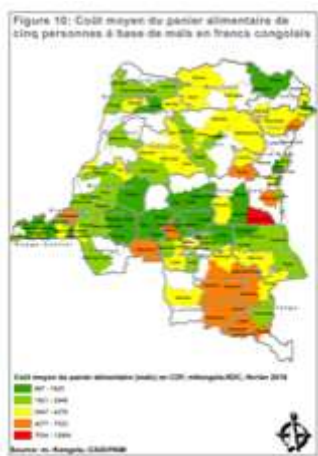
Les variations des prix du coût de ce panier sont très importantes à Kinshasa, au Kwango (Kasongo lunda +6%, Kenge), au Nord Ubangi (Businga, Yakoma), au Sankuru (Katako kombe +14%, Kole, Lodja +6%, Lubefu 11%), au Sud Kivu (Bukavu +25%, Kalehe, Mwenga), au Sud Ubangi (Budjala, Kungu +16%, Libenge +19%), à la Tshopo (Bafwasende +21%, Banalia, Yahuma) et

à Tshuapa (Boende +8%, Djolu, Ikela +20%, Monkoto).

+8%, Lusambo +15%), la Tshopo (Bafwasende, Banalia +19%, Yahuma +7%) et le Tshuapa (Boende +10%, Djolu, Monkoto).

Le coût du panier alimentaire à base de manioc pour 5 personnes est de 2.200 FC en février 2019, soit une baisse de 7% par rapport au mois précédent. Le coût du panier est très élevé à Kinshasa (4.894 FC) et Mbuji mayi (4.889).

Les variations des prix du coût de ce panier sont très importantes dans l'Equateur (Lukolela), le Kasai Central (Demba, Dibaya +11%, Kananga +14%, Kazumba), le Kwango (Kenge +14%, Popokabaka +7%), le Kwilu (Bagata +7%, Gungu, Idiofa +22%), le Nord Ubangi (Businga, Yakoma), le Sankuru (Katako kombe +21%, Kole, Lodja



Source: m-Kengela,CAID/PAM

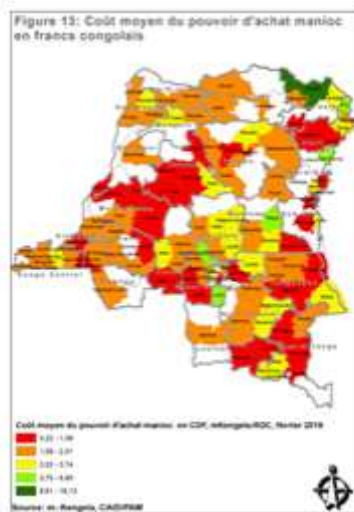
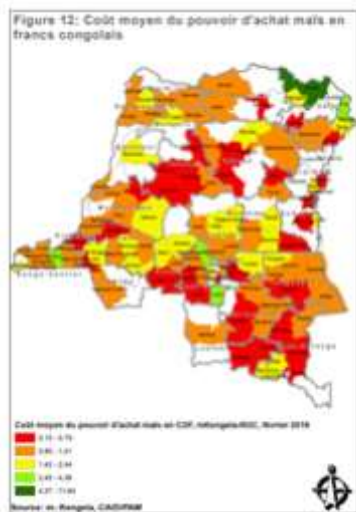
Le coût du travail journalier

Au mois de février 2019, le coût moyen de la journée de travail est de 3.076 FC contre 3.646 FC en janvier, il a donc baissé de 16%.

Le travail journalier agricole est mieux rémunéré à Likasi (10.900 FC), Aru (10.000 FC) et Luilu (10.000 FC). Par contre le coût de la main d'œuvre est très bas dans les territoires de Kazumba (1.000 FC), Kanyama (1.000 FC) et Kiri (700 FC).

Les variations de la rémunération de la main d'œuvre journalière du travailleur agricole sont plus importantes dans le Kwango (Kenge, Popokabaka +25%), la Mongala (Bumba +12%, Lisala), le Nord Kivu (Béni ville, Goma, Lubero, Nyiragongo, Rutshuru +14%), le Sankuru (Katako kombe, Kole, Lubefu), le Sud Ubangi (Budjala, Kungu +16%, Libenge).

Le pouvoir d'achat

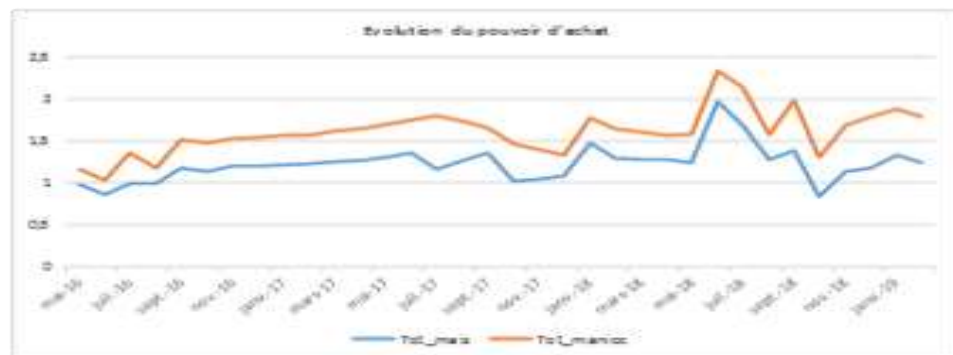


En février 2019, le pouvoir d'achat a baissé par rapport au mois de janvier.

Une journée de travail permet de se procurer environ 1,24 panier alimentaire à base de maïs (contre 1,33 en janvier) et 1,79 panier alimentaire à base de manioc (contre 1,88 en janvier).

Respectivement, en rapport avec le panier alimentaire à base de maïs et le panier alimentaire à base de manioc, 49% et 28% des ménages ne parviennent pas à s'en procurer.

L'accès au paniers alimentaires à base de maïs est beaucoup plus difficile dans le Haut Katanga (Kasenga, Kipushi, Mitwaba), l'Ituri (Bunia, Irumu), le Kasai Oriental (Mbuji mayi, Tshilenge), Kinshasa, le Lualaba (Mutshatsha, Lubudi), le Sud Kivu (Kabare, Kalehe, Mwenga), la Tshopo (Isangi, Kisangani) et le Tshuapa (Boende, Djolu).



Pour ce qui concerne l'accès au panier alimentaire à base de manioc, il est plus ardu dans l'Ituri (Bunia, Irumu), le Kasai central (Kazumba, Kananga), le Kasai Oriental (Mbuji mayi, Tshilenge), Kinshasa, le Mai ndombe (Kiri, Oshwe), le Nord kivu (Goma, Rutshuru), le Sud-Kivu (Kabare, Mwenga), la Tshopo (Isangi, Kisangani) et le Tshuapa (Boende, Bokungu Djolu, Monkoto).

Source: m-Kengela,CAID/PAM

Le taux de change

Sur le marché noir, un dollar se change en moyenne contre 1.572 FC au mois de février 2019 contre 1.611 FC en janvier, il est resté stable.

Les taux les plus élevés sont notés à Kabambare (1.750 FC) et Kanyama (1750 FC).

Table 1: Coût journalier du travail, coût du panier alimentaire à base de maïs, manioc et pouvoir d'achat

Province	Territoire	Coût d'une journée de travail agricole	Pa-nier_5p_maïs	Pa-nier_5p_manioc	Tot_m aïs	Tot_ma nioc
Bas-Uele	Aketi	3 083	3 398	1 531	0.91	2.01
Bas-Uele	Bambesa	2 563	3 259	1 356	0.79	1.89
Bas-Uele	Bondo	2 800	3 161	2 154	0.89	1.30
Equateur	Bolomba	5 000	2 051	3 051	2.44	1.64
Equateur	Lukolela	3 800	3 123	3 606	1.22	1.05
Haut-Katanga	Kambove	8 188	5 117	3 536	1.60	2.32
Haut-Katanga	Kasenga	1 400	2 803	1 455	0.50	0.96
Haut-Katanga	Kipushi	3 250	5 369	3 580	0.61	0.91
Haut-Katanga	Likasi	10 900	4 739	3 532	2.30	3.09
Haut-Katanga	Lubumbashi	-	4 346	2 701	-	-
Haut-Katanga	Mitwaba	3 000	4 521	3 173	0.66	0.95
Haut-Katanga	Pweto	3 875	3 323	2 055	1.17	1.89
Haut-Lomami	Bukama	6 000	5 954	2 424	1.01	2.47
Haut-Lomami	Kabongo	3 938	3 282	2 234	1.20	1.76
Haut-Lomami	Kamina	3 333	4 778	2 315	0.70	1.44
Haut-Lomami	Kanyama	1 000	3 138	1 999	0.32	0.50
Haut-Lomami	Malemba-Nkulu	4 875	5 384	2 180	0.91	2.24
Haut-Uele	Dungu	8 000	687	496	11.64	16.13
Haut-Uele	Faradje	3 500	-	935	-	3.74
Haut-Uele	Niangara	1 733	709	1 058	2.44	1.64
Haut-Uele	Wamba	1 000	3 807	1 997	0.26	0.50
Ituri	Aru	10 000	3 552	1 381	2.81	7.24
Ituri	Bunia	1 200	3 303	1 741	0.36	0.69
Ituri	Djugu	5 000	3 375	2 228	1.48	2.24
Ituri	Irumu	1 875	4 907	3 140	0.38	0.60

Province	Territoire	Coût d'une journée de travail agricole	Pa-nier_5p_maïs	Pa-nier_5p_manioc	Tot_m aïs	Tot_ma nioc
Ituri	Mahagi	4 125	986	2 281	4.18	1.81
Ituri	Mambasa	3 559	3 154	3 377	1.13	1.05
Kasaï	Ilebo	1 833	1 060	742	1.73	2.47
Kasaï	Kamonia	2 333	5 597	3 069	0.42	0.76
Kasaï	Luebo	1 730	1 583	1 294	1.09	1.34
Kasaï	Mweka	1 786	1 240	1 003	1.44	1.78
Kasaï-Central	Demba	4 000	4 804	3 190	0.83	1.25
Kasaï-Central	Dibaya	3 000	3 136	2 187	0.96	1.37
Kasaï-Central	Dimbelenge	3 000	1 051	628	2.86	4.78
Kasaï-Central	Kananga	2 500	3 458	2 973	0.72	0.84
Kasaï-Central	Kazumba	1 000	2 390	2 169	0.42	0.46
Kasaï-Central	Luiza	2 333	3 180	2 240	0.73	1.04
Kasaï-Oriental	Kabeya Kamwanga	5 000	3 290	2 672	1.52	1.87
Kasaï-Oriental	Katanda	2 593	3 080	2 235	0.84	1.16
Kasaï-Oriental	Mbuji-Mayi	2 750	7 033	4 889	0.39	0.56
Kasaï-Oriental	Miabi	5 563	3 629	2 248	1.53	2.47
Kasaï-Oriental	Tshilenge	1 571	3 858	2 128	0.41	0.74
Kinshasa	Kinshasa	2 800	5 166	4 894	0.54	0.57
Kongo-Central	Kasangulu	3 000	2 304	2 304	1.30	1.30
Kongo-Central	Kimvula	1 750	1 715	1 700	1.02	1.03
Kongo-Central	Luozi	2 700	1 917	1 578	1.41	1.71
Kongo-Central	Madimba	3 500	3 622	1 944	0.97	1.80
Kongo-Central	Mbanza-Ngungu	3 300	1 164	1 324	2.84	2.49
Kongo-Central	Moanda	5 000	2 571	2 821	1.94	1.77
Kongo-Central	Seke Banza	1 875	1 734	1 578	1.08	1.19

Pour la CAID

Grégoire MWEPU gmwepu@caid.cd
Max-Daniel KATUMBA mkatumba@caid.cd
Marc MWEMBO mmwembo@caid.cd
Didier Bokelo dbokelo@caid.cd
Cédric IDUMBA cidumba@caid.cd

Pour le PAM

Claude Jibidar claude.jibidar@wfp.org
Raoul Balleto Raoul.balleto@wfp.org
Jonathan Rivers Jonathan.rivers@wfp.org
Catherine Saiid Catherine.saiid@wfp.org
Cornelie Sifa Cornelie.sifa@wfp.org

