

### Bulletin d'information sur les prix des produits alimentaires de base

En comparant les prix moyens au niveau national du mois de juin au mois de juillet 2019, cinq (5) des dix (10) produits suivis ont connu une baisse des prix (viande de chèvre - 25%, riz importé -21%, farine de manioc -18%, Haricot -18%, riz local -9%), un (1) a connu une hausse des prix (huile de palme +7%) et quatre (4) ont connu une stabilité des prix (farine de maïs, huile végétale, sel, sucre).

Le taux de change est resté stable par rapport au mois précédent (1\$ vaut en moyenne 1.640 FC).

Sept (7) provinces sur les vingt-six (26) que compte le pays ont connu une tendance haussière des prix de la majorité des produits suivis. Cette tendance haussière a été observée dans le Centre (Kasaï, Kasaï oriental, Sankuru), l'Ouest (Kongo central) et le Sud-Est (Haut-Katanga, Lualaba, Tanganyika) du pays.

Dans le Sud-Est le mois de juillet est marqué par la diminution des produits récoltés en mai-juin et le début de la soudure. Tandis que dans les Kasaï les hausses de prix s'expliquent entre autre par les tracasseries routières, les barrières illégales et les mauvais états des routes

Quoique le coût des paniers alimentaires à base de maïs et de manioc ait baissé d'environ 10%, la forte diminution du coût du travail agricole journalier a entraîné une détérioration du pouvoir d'achat des ménages. L'accès aux paniers alimentaires à base de maïs et/ou de manioc est très difficile dans le Haut-Katanga (Kambove, Lubumbashi), le Kasaï Oriental (Kabeya Kamwanga, Mbuji Mayi, Tshilenge) et le Nord Kivu (Rutshuru, Walikale).



Photo: CAID / WFP

#### m-Kengela (mVAM)

Les données ont été collectées par la méthodologie du mVAM telle que développée par le Programme Alimentaire Mondial, adoptée et adaptée par la Cellule d'Analyses des Indicateurs de Développement (CAID/ Primature). Les données du quarantième round ont été collectées par téléphone du 01/07/2019 au 16/07/2019 sur 320 marchés répartis sur 118 territoires sur les 145 que compte le pays. Au total, 506 commerçants ont été saisis pour ce round. La CAID et le PAM intensifient la sensibilisation auprès des commerçants pour assurer un taux de réponse élevée aux prochains rounds. Les enquêtes par téléphone présentent toujours un certain biais. Les résultats ci-dessous présentent davantage les tendances que des valeurs absolues de prix sur les marchés enquêtés.

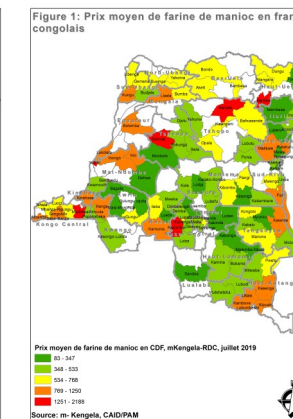
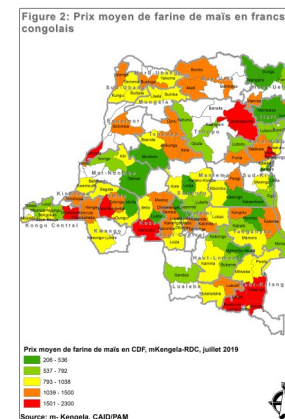
**Farine de maïs et farine de manioc**

En juillet 2019, le prix moyen du kilo de farine de maïs est de 996 FC, il est resté stable par rapport au mois de juin. Les prix les plus élevés sont observés dans le territoire de Madimba (2 300 FC), Kipushi (2 011 FC) et Kasenga (1 859 FC). Les territoires de Niangara (266 FC), Irumu (256 FC) et Mahagi (253 FC) enregistrent les prix moyens les plus bas.

Les variations des prix les plus importantes sont enregistrées dans les provinces de l'Equateur (Bolomba, Lukolela), du Haut-Katanga (Kipushi, Lubumbashi +14%, Mitwaba +7%), du Kasai (Ilebo, Mweka), du Kasai Oriental (Kabeya Kamwanga +21%, Katanda +13%, Tshilenge +15%), du Kongo Central (Kimvula +12%, Luozi, Madimba +15%, Moanda, Seke banza +21%), du Kwilu (Bagata +17%, Bandundu +14%, Bulungu +15%, Gungu +11%, Masimanimba +17%), de la Lomami (Kabinda +24%, Lubao), du Nord-Kivu (Goma +25%, Lubero, Masisi, Walikale), du Sankuru (Katako-Kombe, Lodja +20%, Lubefu +11%, Lusambo +16%), du Sud-Ubangi (Gemena, Kungu) et du Tanganyika (Kalemie, Kongolo, Moba +23%).

Le prix moyen du kilo de farine de manioc est de 633 FC en juillet 2019, soit une baisse de 18% par rapport au mois précédent. Les prix les plus élevés sont observés dans les territoires de Kazumba (2 188 FC), Yumbi et Banalia (1 667 FC). Masisi, Lubero et Faradje (163 FC) sont les territoires enregistrant les prix moyens les plus bas.

Les variations des prix les plus importantes sont enregistrées dans les provinces de l'Equateur (Lukolela +19%), du Haut-Katanga (Kambove +13%, Kipushi +22%, Likasi, Lubumbashi), de l'Ituri (Djugu, Irumu, Mambasa +11%), du Kongo Central (Madimba +24%, Mbanza ngungu +8%, Moanda +10%, Tshela +20%), du Kwilu (Bandundu, Gungu, Masimanimba), du Maniema (Kasongo +20%, Kibombo +24%, Punia), du Sankuru (Katako Kombe, Kole +15%, Lodja, Lubefu +8%), du Sud-Ubangi (Gemena, Kungu), du Tanganyika (Kalemie, Kongolo, Manono +17%, Moba) et de la Tshopo (Kisangani, Opala).



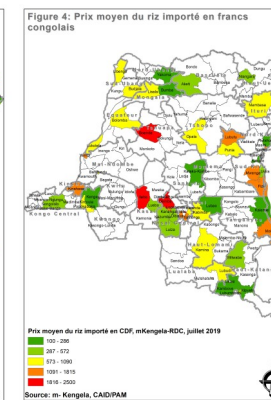
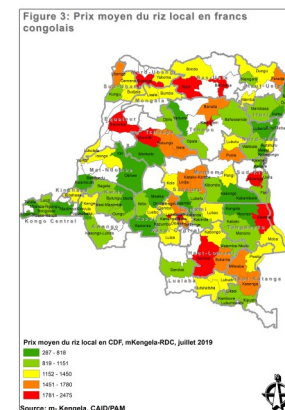
**Riz local et riz importé**

Le prix moyen du kilo de riz local est de 1 200 FC en juillet 2019, il a baissé de 9% par rapport au mois précédent. Les prix sont particulièrement élevés à Kananga (2 475 FC), Mbuji Mayi (2 250 FC) et Bolomba (2 119 FC). Les prix les plus bas sont observés à Kamonia (287 FC), Aru et Madimba (400 FC).

Les variations de prix les plus importantes sont enregistrées dans les provinces du Haut Katanga (Kambove +19%, Kasenga +12%, Kipushi, Mitwaba), du Haut Uélé (Faradje, Wamba), du Kasai Central (Demba 25%, Dimbelenge, Kananga), du Kasai Oriental (Kabeya Kamwanga, Katanda +7%, Mbuji Mayi, Miabi, Tshilenge +6%), du Kwilu (Bandundu +22%, Bulungu, Gungu, Idiofa), Lomami (Kabinda +15%), du Lualaba (Lubudi +22%, Mutshatsha +20%), du Mai ndombe (Inongo +6%, Yumbi), de la Mongala (Bumba +22%), du Tanganyika (Kabalo, Kalemie, Kongolo +21%, Manono +7%, Moba), de la Tshopo (Bafwasende, Banalia +20%, Kisangani).

En juillet 2019, le prix moyen du kilo de riz importé est de 873 FC, il a baissé de 21% par rapport au mois précédent. Mbuji Mayi (2 500 FC), Demba (2 250 FC) et Boende (2 178 FC) enregistrent les prix les plus élevés. Rutshuru, Yakoma et Katako-kombe enrégistrent les prix les plus bas.

Les variations de prix les plus importantes sont notées dans le Haut-Lomami (Kanyama, Kamina), la Tshuapa (Boende), le Kasai oriental (Tshilenge), le Kasai central (Dibaya) et le Kasai (Ilebo). Dans plus de 60% des territoires enquêtés est observée une absence du riz importé. Cela pourrait s'expliquer par l'enclavement de la plupart des territoires qui rend difficile l'acheminement de ce produit manufacturé.



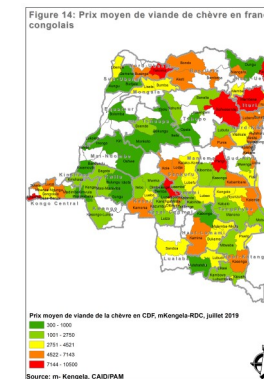
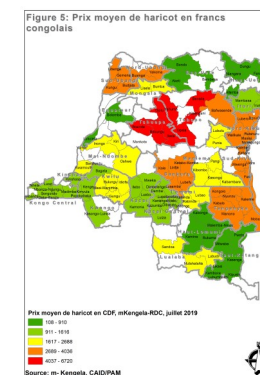
**Le Haricot et la viande de chèvre**

Au mois de juillet 2019, le prix moyen du kilo de haricot est de 2 096 FC, il a baissé de 18% par rapport à juin. Monkoto (6 720 FC), Ikela (5 376 FC) et Djolu (5 317 FC) enregistrent les prix les plus élevés.

Par rapport au mois précédent, les variations des prix les plus importantes sont observées dans l'Ituri (Aru, Irumu, Mahagi, Mambasa), le Kasai Central (Demba +21%, Kananga +24%, Kazumba), Kinshasa, le Kongo Central (Luozi, Seke banza, Songololo, Tshela+13%), la Mongala (Bumba +24%, Lisala), le Sankuru (Katako Kombe, Kole, Lodja, Lubefu), la Tshopo (Bafwasende +25%, Banalia, Yahuma +12%).

Le prix moyen du kilo de viande de chèvre en juillet 2019 est de 3 297 FC, il a baissé de 25% par rapport au mois précédent. Moanda (10 500 FC), Pangi (10 000 FC) et Yakoma (9 697 FC) enregistrent les prix les plus élevés tandis que Budjala (492 FC), Kiri et Oshwe (300 FC) ont les prix les plus bas.

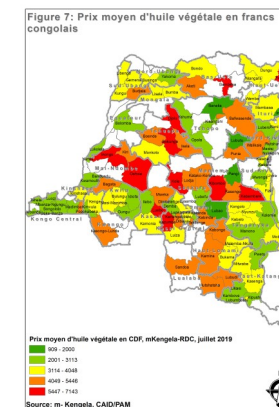
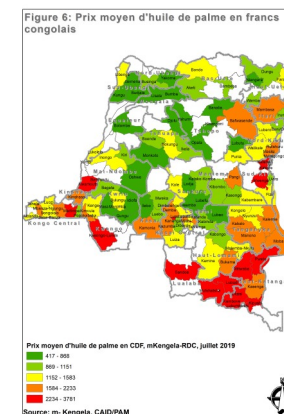
Par rapport au mois précédent, les variations des prix les plus importantes sont observées à l'Equateur (Lukolela), au Haut Katanga(Kasenga, Kipushi +20%, Likasi, Lubumbashi +12%), au Kasai Oriental (Kabeya Kamwanga, Katanda, Lupatapata), au Maniema (Kibombo, Lubutu), au Nord-Kivu (Goma +8%, Masisi, Walikale), au Nord-Ubangi (Businga, Yakoma +23%) et au Sud-Kivu (Fizi, Kalehe, Uvira).



**L'huile de palme et l'huile raffinée**

Le prix moyen du litre d'huile de palme est de 1 490 FC en juillet 2019, il a augmenté de 7% par rapport au mois précédent. Les prix les plus élevés sont observés à Kabare (3 781 FC), Madimba (3 194 FC) et Kwamouth (2 778 FC). Tandis que Gemena (556 FC), Kungu (417 FC) et Opala (417 FC) enregistrent les prix les plus bas.

Les variations des prix les plus élevées sont notées au Bas-Uélé (Aketi, Bambesa +17%), au Haut-Katanga (Kasenga +19%, Likasi +12%, Lubumbashi, Mitwaba +7%,Pweto +14%), au Haut-Lomami (Kabongo, Kamina +20%, Kanyama), au Kasai (Luebo +20%, Mweka), au Kasai central (Demba, Dibaya +10%, Kananga, Kazumba), au Kasai oriental (Kabeya kamwanga, Katanda +21%, Lupatapata, Tshilenge +10%), Kinshasa +15%, au Kongo Central (Luozi, Madimba, Moanda, Tshela), au Kwango (Kasongo Lunda, Kenge +18%, Popokabaka +25%), au Lualaba (Lubudi, Mutshatsha, Sandoa +10%), au Mai Ndombe (Kwamouth, Oshwe +10%), au Maniema (Kabambare +15%, Kasongo, Kibombo), au Nord-Ubangi (Businga, Yakoma +13%), au Sankuru (Katako Kombe +22%, Kole +15%, Lubefu), au Sud-Kivu (Bukavu +25%, Kabare, Kalehe +22%,Mwenga) et à la Tshuapa (Boende +17%, Bokungu).



Le prix moyen du litre d'huile raffinée est de 3 674 FC en juillet 2019, il est resté stable par rapport à juin 2019. Djugu (7 143 FC), Djolu (7 143 FC) et Oshwe (6 857 FC) enregistrent les prix les plus élevés. Les prix les plus bas sont enregistrés à Banalia (972 FC), Pangi (909 FC) et Lubutu (909 FC).

Les variations des prix les plus élevées sont observées dans le Bas Uélé (Aketi +14%, Bambesa), le Haut Katanga (Kambove +18%, Kipushi, Likasi +16%, Lubumbashi, Pweto +11%), le Haut-Lomami (Kabongo, Kamina, Kanyama +23%), le Haut-Uélé (Faradje, Niangara +23%, Wamba), l'Ituri (Mahagi +23%, Mambasa), Kinshasa, le Kwango (Kasongo Lunda, Kenge), le Kwilu (Bagata +17%, Bandundu +14%, Bulungu +25%), le Lualaba (Lubudi, Mutshatsha, Sandoa) et le Tanganyika (Kabalo +8%, Kalemie, Nyunzu).

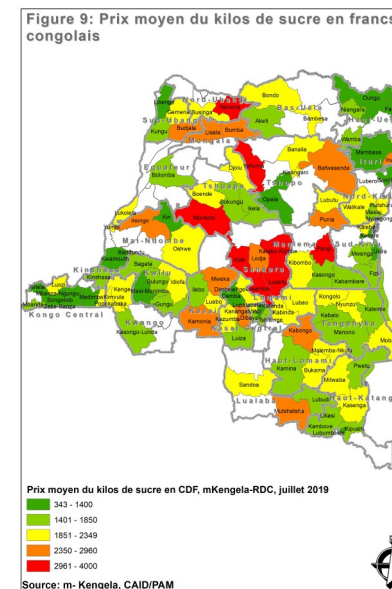
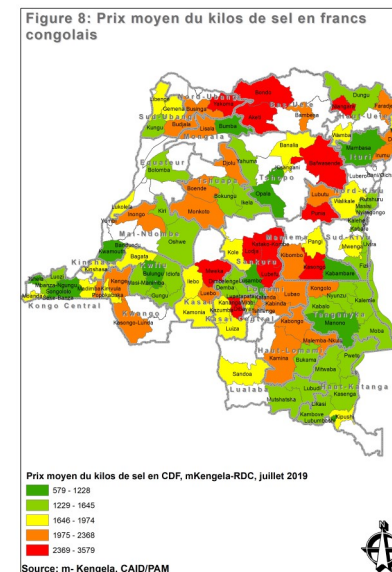
**Le sel et le sucre**

En juillet 2019, le prix moyen du kilo de sel est de 1 802 FC, il est resté stable par rapport au mois précédent. Les prix les plus élevés sont notés dans les territoires de Lodja (3 579 FC), Katako Kombe (2 961 FC) et Kananga (2 815 FC). Mahagi (579 FC), Opale et Kwamouth (789 FC) enregistrent les prix les plus bas.

Les variations de prix les plus importantes sont enregistrées dans les provinces du Haut-Katanga (Kambove +7%, Kasenga +21%, Kipushi +13%, Likasi +15%), du Haut-Lomami (Kabongo +12%, Kamina, Malemba Nkulu +8%), du Haut-Uélé (Faradje +11%, Niangara, Wamba), du Kasai (Ilebo, Kamonia, Mweka), du Kongo Central (Madimba, Moanda, Seke banza +20%), du Lualaba (Lubudi +8%, Mutshatsha +24%), du Nord-Ubangi (Businga +17%, Yakoma), du Sankuru (Lodja, Lubefu, Lusambo), du Tanganyika (Kabalo +13%, Kalemie, Moba) et du Tshuapa (Boende, Bokungu).

Le kilo de sucre coûte en moyenne 1 946 FC, il est resté stable par rapport au mois de juin. Les prix les plus hauts sont observés dans les territoires de Monkoto (4 000 FC), Katako-Kombe (3 975 FC) et Kole (3 456 FC). Mambasa (889 FC) et Mahagi (720 FC) affichent les prix les plus bas.

Les variations du prix du sucre les plus importantes sont notées dans les provinces du Kasai (Kamonia, Mweka +23%), du Kongo Central (Madimba, Mbanza ngungu, Tshela +12%), du Lualaba (Mutshatsha, Sandoa +14%), du Mai Ndombe (Inongo +19%, Oshwe +6%, Yumbi +16%), du Nord-Kivu (Goma, Masisi, Rutshuru +6%), du Nord-Ubangi (Businga +12%), du Sankuru (Kole +15%, Lodja +6%, Lubefu +21%, Lusambo +19%), du Sud-Kivu (Fizi +13%, Kalehe +25%, Uvira +21%), du Tanganyika (Kalemie +10%, Kongolo +12%, Nyunzu +11%) et de la Tshopo (Bafwasende, Opala +20, Yahuma).



**Le coût du panier alimentaire**

En juillet 2019, le coût moyen d'un panier alimentaire à base de maïs pour 5 personnes est de 2 933 FC, il a baissé de 10% par rapport au mois de juin 2019. Le coût de ce panier alimentaire est plus élevé à Kipushi (5 837 FC), Demba (5 283 FC) et Mbuji Mayi (5 337 FC).

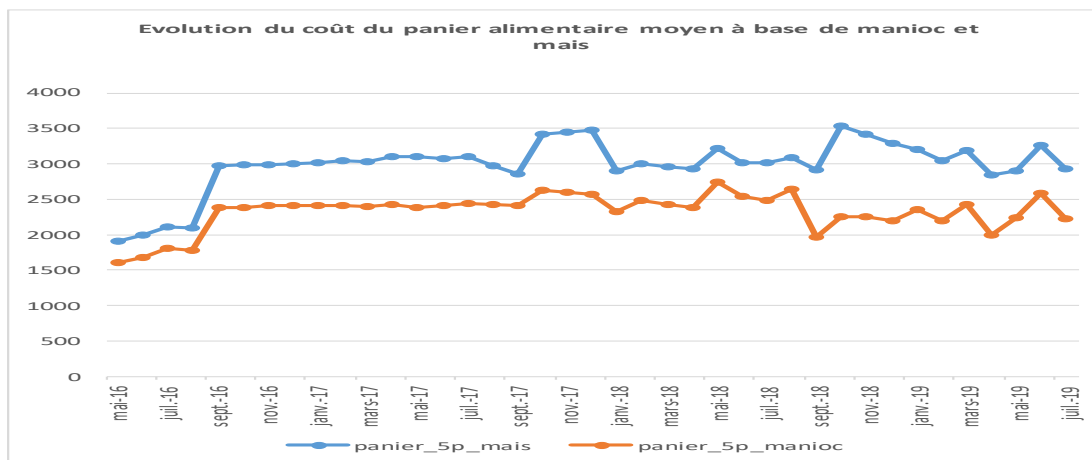
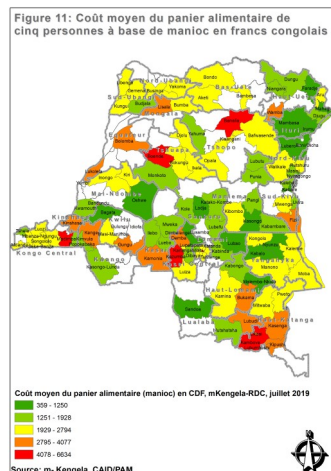
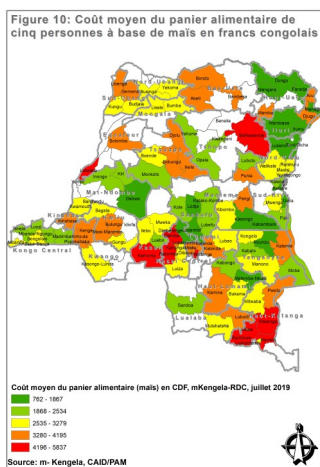
Les variations des prix du coût de ce panier sont très importantes dans les provinces de l'Equateur (Bolomba +16%, Lukolela), du Haut-Katanga (Kambove, Kasenga +16%, Kipushi, Mitwaba), du Kasai (Ilebo, Mweka +15%), du Kongo Central

(Kimvula +11%, Luozi, Madimba +10%, Moanda, Seke banza +23%, Songololo, Tshela), du Kwilu (Bagata +16%, Bandundu +14%, Bulungu, Gungu +12%, Masimanimba +12%), de la Lomami (Kabinda +21%, Lubao), du Nord-Kivu (Goma +15%, Lubero +15%, Masisi +21%, Walikale), du Sankuru (Katako Kombe +18%, Kole +24%, Lubefu +15%) et du Sud-Ubangi (Gemena, Kungu +25%).

Le coût du panier alimentaire à base de manioc pour 5 personnes est de 2 229 FC en juillet 2019, soit une baisse de 14% par rapport au mois précédent. Le coût du panier est très élevé

à Madimba (6 634 FC), Kazumba (6 257 FC) et Mbuji Mayi (5 337 FC).

Les variations des prix du coût de ce panier sont très importantes dans le Haut-Katanga (Kambove, Kasenga +22%, Likasi +11%, Lubumbashi), l'Ituri (Irumu, Mahagi +22%, Mambasa), le Kongo Central (Madimba, Mbanza ngungu +12%, Moanda +10%, Seke banza, Tshela +20%), le Kwilu (Bandundu, Gungu, Masimanimba +24%), le Sankuru (Katako Kombe, Kole, Lodja, Lubefu +15%) et la Tshopo (Bafwasende +6%, Kisangani, Opala).



**Le coût du travail journalier**

Au mois de juillet 2019, le coût moyen de la journée de travail est de 3 026 FC contre 3 611 FC en juin, il a baissé de 16%.

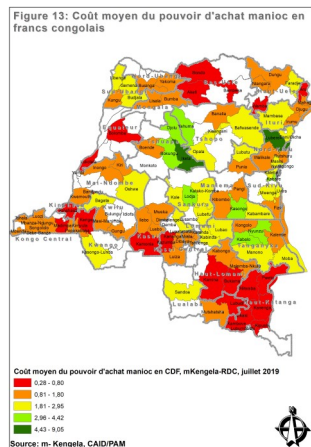
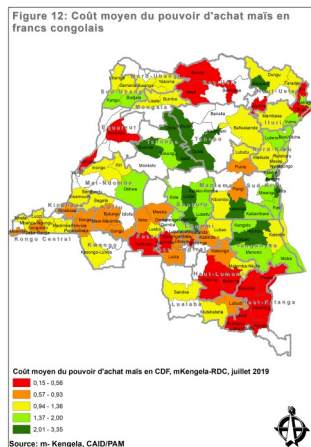
Le travail journalier agricole est mieux rémunéré à Monkoto (13 063 FC), Ikela (8 375 FC) et Djolu (7 000 FC). Par contre le coût de la main d'œuvre est très bas dans les territoires de Bondo (1 000

FC), Bambesa (1 000 FC) et Aketi (583 FC).

Les variations de la rémunération de la main d'œuvre journalière du travailleur agricole sont plus importantes dans le Bas-Uélé (Aketi, Bondo +17%), l'Equateur (Bolomba, Lukolela +14%), le Haut-Katanga (Kambove +14%, Kasenga, Kipushi +7%, Lubumbashi +25%, Mitwaba, Pweto +11%), le Haut-Lomami (Bukama, Kabongo,

Kanyama), le Kasai (Ilebo, Kamonia +14%, Mweka), le Kwango (Kasongo lunda +9%, Popokabaka +22), le Kwilu (Bandundu, Bulungu +25%), le Sud-Kivu (Bukavu, Fizi, Kabare, Kalehe, Mwenga +9%) et le Sud-Ubangi (Budjala, Kungu, Libenge).

**Le pouvoir d'achat**



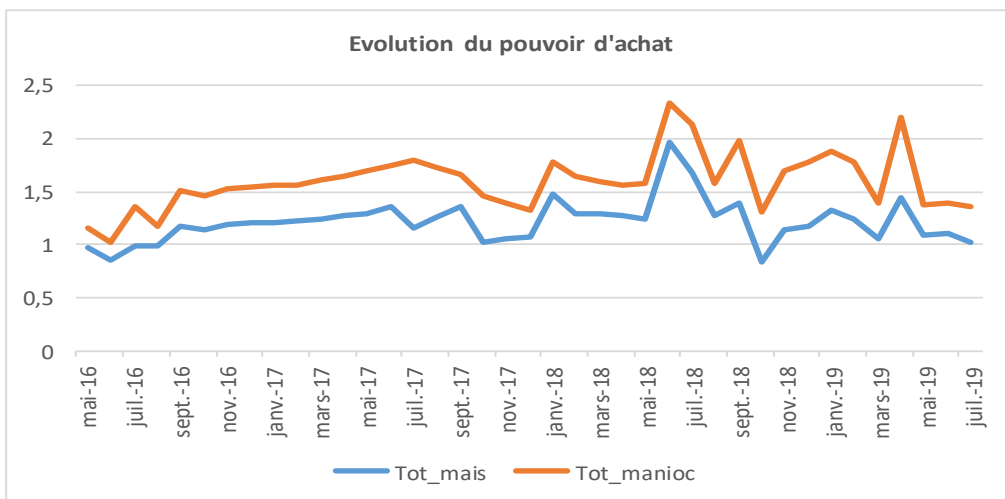
En juillet 2019, le pouvoir d'achat a baissé pour le panier alimentaire à base de manioc et celui à base de maïs par rapport au mois de juin.

En effet, une journée de travail permet de se procurer environ 1.03 panier alimentaire à base de maïs (contre 1,11 en juin) et 1.36 panier alimentaire à base de manioc (contre 1.39 en juin).

55% des ménages ne parviennent pas à se procurer un panier alimentaire à base de maïs contre 24% des ménages qui n'ont pas la possibilité d'acquérir un panier alimentaire à base de manioc.

L'accès au panier alimentaire à base de maïs est beaucoup plus difficile dans le Haut-Katanga (Kambove, Kipushi, Lubumbashi), le Kasai Oriental (Kabeya Kamwanga, Mbuji Mayi, Tshilenge), le Maniema (Kibombo, Lubutu), le Nord-Kivu (Rutshuru, Walikale), le Sud-Ubangi (Gemena, Libenge) et la Tshuapa (Bokungu, Djolu, Ikela).

Pour ce qui concerne l'accès au panier alimentaire à base de manioc, il est plus ardu dans le Haut-Katanga (Kambove, Likasi, Lubumbashi, Pweto), le Kasai Oriental (Kabeya Kamwanga, Mbuji mayi, Tshilenge), Kinshasa, le Kongo Central (Madimba, Moanda), le Nord-kivu (Goma, Rutshuru, Walikale) et la Tshopo (Banalia, Opala).



Source: m-Kengela,CAID/PAM

**Le taux de change**

Sur le marché noir, un dollar se change en moyenne contre 1 640 FC au mois de juillet 2019 contre 1.637 FC en juin, il est resté stable.

Les taux les plus élevés sont notés à Opala (1 700 FC), Bandundu (1 700 FC) et Bumba (1 693 FC).

Table 1: Coût journalier du travail, coût du panier alimentaire à base de maïs, manioc et pouvoir d'achat

Province	Territoire	Coût d'une journée de travail agricole	Pa-nier_5p_maïs	Pa-nier_5p_manioc	Tot_m aïs	Tot_ma nioc
Bas-Uele	Aketi	6500	3825	2057	1,70	3,16
Bas-Uele	Bambesa	3357	4027	1972	0,83	1,70
Bas-Uele	Bondo	4100	3437	2279	1,19	1,80
Equateur	Bolomba	3250	4182	3527	0,78	0,92
Equateur	Lukolela	3500	5050	3072	0,69	1,14
Haut-Katanga	Kambove	3189	4871	4489	0,65	0,71
Haut-Katanga	Kasenga	4030	5078	3935	0,79	1,02
Haut-Katanga	Kipushi	3711	5837	2940	0,64	1,26
Haut-Katanga	Likasi	3000	4026	3613	0,75	0,83
Haut-Katanga	Lubumbashi	1660	3120	3561	0,53	0,47
Haut-Katanga	Mitwaba	3417	3209	2336	1,06	1,46
Haut-Katanga	Pweto	2288	3309	2466	0,69	0,93
Haut-Lomami	Bukama	5625	2798	2886	2,01	1,95
Haut-Lomami	Kabongo	2625	2368	1599	1,11	1,64
Haut-Lomami	Kamina	2071	3623	1999	0,57	1,04
Haut-Lomami	Kanyama	1700	2455	1650	0,69	1,03
Haut-Lomami	Malemba-Nkulu	2833	1770	1059	1,60	2,68
Haut-Uele	Dungu	5000	1474	1660	3,39	3,01
Haut-Uele	Faradje	6500	1768	734	3,68	8,86
Haut-Uele	Niangara	2333	762	1686	3,06	1,38
Haut-Uele	Wamba	4875	3912	3562	1,25	1,37
Ituri	Aru	2750	3473	2509	0,79	1,10
Ituri	Djugu	2000	3322	1381	0,60	1,45
Ituri	Irumu	2030	1317	1238	1,54	1,64

Province	Territoire	Coût d'une journée de travail agricole	Pa-nier_5p_maïs	Pa-nier_5p_manioc	Tot_m aïs	Tot_ma nioc
Ituri	Mahagi	2852	1246	1064	2,29	2,68
Ituri	Mambasa	3822	1483	992	2,58	3,85
Kasaï	Ilebo	2500	2867	1878	0,87	1,33
Kasaï	Kamonia	2700	4878	2903	0,55	0,93
Kasaï	Luebo	2375	2087	1453	1,14	1,63
Kasaï	Mweka	2167	2834	1597	0,76	1,36
Kasaï-Central	Demba	-	5283	2856	-	-
Kasaï-Central	Dibaya	2857	2888	1760	0,99	1,62
Kasaï-Central	Dimbelenge	3000	1297	892	2,31	3,36
Kasaï-Central	Kananga	5000	3559	2728	1,40	1,83
Kasaï-Central	Kazumba	2375	4538	6257	0,52	0,38
Kasaï-Central	Luiza	3043	3251	2099	0,94	1,45
Kasaï-Oriental	Kabeya Kamwanga	1500	3304	1867	0,45	0,80
Kasaï-Oriental	Katanda	2739	3568	2145	0,77	1,28
Kasaï-Oriental	Lupatapata	3000	3887	2195	0,77	1,37
Kasaï-Oriental	Mbuji-Mayi	1500	5264	5337	0,28	0,28
Kasaï-Oriental	Miabi	3250	3900	2352	0,83	1,38
Kasaï-Oriental	Tshilenge	1506	4909	2487	0,31	0,61
Kinshasa	Kinshasa	3800	3882	4010	0,98	0,95
Kongo-Central	Kimvula	1750	2130	1587	0,82	1,10
Kongo-Central	Luozi	3000	2080	2140	1,44	1,40
Kongo-Central	Madimba	3500	2316	6634	1,51	0,53
Kongo-Central	Mbanza-Ngungu	2714	2308	2395	1,18	1,13
Kongo-Central	Moanda	1570	2798	2615	0,56	0,60

**Pour la CAID**

**Grégoire MWEPU**  
**Max-Daniel KATUMBA**  
**Marc MWEMBO**  
**Didier Bokelo**  
**Cédric IDUMBA**

gmwepu@caid.cd  
 mkatumba@caid.cd  
 mmwembo@caid.cd  
 dbokelo@caid.cd  
 cidumba@caid.cd

**Pour le PAM**

**Claude Jibidar**  
**Raoul Balleto**  
**Jonathan Rivers**  
**Pembe Lero**  
**Cornelie Sifa**

claudio.jibidar@wfp.org  
 Raoul.balleto@wfp.org  
 Jonathan.rivers@wfp.org  
 Pembe.lero@wfp.org  
 Cornelie.sifa@wfp.org

