

Bulletin d'information sur les prix des produits alimentaires de base

En comparant les prix moyens au niveau national du mois d'octobre au mois de septembre 2019, trois (3) des dix (10) produits suivis ont connu une hausse des prix (Sucre +23%, riz importé +22%, farine de manioc +6%), trois (3) ont connu une baisse des prix (sel -7%, viande de chèvre -7%, riz local -6%) et quatre (4) ont connu une stabilité des prix (haricot, huile de palme, huile végétale, maïs).

Le taux de change est resté stable par rapport au mois précédent (1\$ vaut en moyenne 1.647 FC).

Huit (8) provinces sur les vingt-six (26) que compte le pays ont connu une tendance haussière des prix de la majorité des produits suivis. Cette tendance haussière a été observée au Centre (Kasaï, Kasaï central, Kasaï Oriental, Sankuru), au Nord (Tshopo), à l'Ouest (Kinshasa, Kongo Central) et au Sud-Est (Tanganyika) du pays. Le mois d'octobre correspond à la période de semis pour la saison B à l'Ouest du pays et au mois d'entretien des champs après les semis de la saison A au Centre. Une faible disponibilité des produits agricoles sur les marchés est constatée et cela entraîne par conséquent une hausse des prix.

La stabilité du pouvoir d'achat des ménages pour les paniers alimentaires à base de maïs et de manioc s'explique par la stabilité des coûts des paniers alimentaires à base de maïs et de manioc et celle du coût du travail journalier agricole. L'accès aux paniers alimentaires à base de maïs et/ou de manioc est très difficile au Haut Katanga (Likasi, Pweto), à Kinshasa et à la Tshuapa (Boende, Bokungu).



m-Kengela (mVAM)

Les données ont été collectées par la méthodologie du mVAM telle que développée par le Programme Alimentaire Mondial, adoptée et adaptée par la Cellule d'Analyses des Indicateurs de Développement (CAID/ Primature). Les données du quarante troisième round ont été collectées par téléphone du 28/09/2019 au 17/10/2019 sur 307 marchés répartis sur 117 territoires sur les 145 que compte le pays. Au total, 486 commerçants ont été saisis pour ce round. La CAID et le PAM intensifient la sensibilisation auprès des commerçants pour assurer un taux de réponse élevée aux prochains rounds. Les enquêtes par téléphone présentent toujours un certain biais. Les résultats ci-dessous présentent davantage les tendances que des valeurs absolues de prix sur les marchés enquêtés.

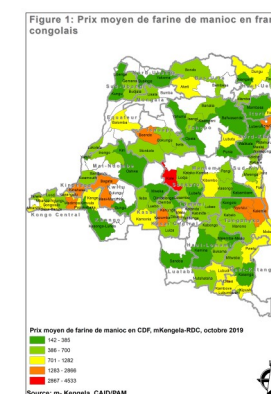
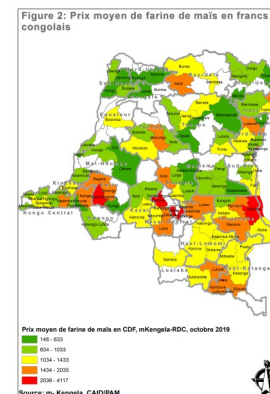
Farine de maïs et farine de manioc

En octobre 2019, le prix moyen du kilo de farine de maïs est de 1 192 FC, il est resté stable par rapport au mois de septembre. Les prix les plus élevés sont observés à Tshilenge (2 985 FC), Masimanimba (4 177 FC) ainsi que la ville de Kalemie (3 059 FC). Businga (148 FC), Mahagi (247 FC) ainsi que la ville de Kisangani (250 FC) enregistrent les prix moyens les plus bas.

Les variations des prix les plus importantes sont enregistrées dans les provinces du Haut-Katanga (Kambove +9%, Kasenga +17%, Likasi), du Haut-Lomami (Bukama +14%, Kabongo, Kamina +16%, Kanyama +23%), du Kasai (Ilebo, Kamonia, Luebo, Mweka), du Kasai Central (Demba, Dibaya, Kananga +15%, Luiza), du Kasai Oriental (Kabeya Kamwanga, Katanda, Mbuji Mayi, Miabi, Tshilenge), du Kongo Central (Luozi, Madimba, Mbanza Ngungu +6%, Seke banza +8%), du Kwilu (Bagata, Bulungu, Masimanimba), de la Lomami (Kabinda +25%, Lubao), du Lualaba (Lubudi +16%, Mutshatsha, Sandoa) et du Sankuru (Kole, Lodja +12%, Lubefu, Lusambo).

Le prix moyen du kilo de farine de manioc est de 696 FC en octobre 2019, soit une hausse de +6% par rapport au mois précédent. Les prix les plus élevés sont observés dans les territoires de Kole (4 533 FC), Masimanimba (2 866 FC) et la ville de Kalemie (2 300 FC). Kungu (142 FC), Bafwasende et Dimbelenge (150 FC) enregistrent les prix moyens les plus bas.

Les variations des prix les plus importantes sont enregistrées dans les provinces du Haut-Uélé (Dungu, Faradje +24%, Wamba), du Kasai (Ilebo +8%, Luebo, Mweka), du Kasai Oriental (Kabeya Kamwanga, Mbuji Mayi +23%, Miabi), Kinshasa +7%, du Kongo Central (Kimvula +6%, Madimba +16%, Moanda, Songololo +21%, Tshela), de la Lomami (Kabinda +19%, Lubao), du Sankuru (Katoko Kombe, Kole +12%, Lusambo) et de la Tshuapa (Ikela, Monkoto +12%).



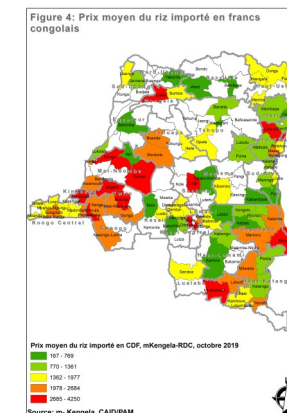
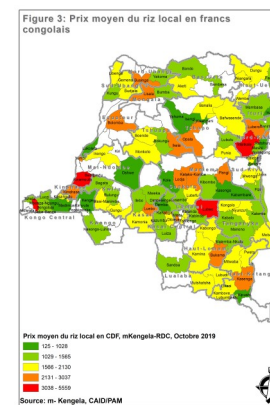
Riz local et riz importé

Le prix moyen du kilo de riz local est de 1 722 FC en octobre 2019, il a baissé de 6% par rapport au mois précédent. Les prix sont particulièrement élevés à Seke Banza (5 559 FC), Bandundu (4 928 FC) et Kwamouth (4 520 FC). Les prix les plus bas sont observés à Mbanza Ngungu (388 FC) et Madimba (518 FC).

Les variations des prix les plus importantes sont enregistrées dans les provinces du Haut Katanga (Lubumbashi +8%, Mitwaba +9%, Pweto +8%), du Haut-Lomami (Bukama, Kabongo), Kinshasa +15%, du Kongo Central (Madimba +10%, Seke banza, Songololo, Tshela +10%), du Kwilu (Bandundu +15%, Gungu +15%, Masimanimba +11%), du Mai ndombe (Inongo +20%, Yumbi +20%), du Maniema (Kasongo, Kibombo +9%, Lubutu, Pangi +12%), du Sud Ubangi (Budjala, Gemena +8%, Libenge +18%), du Tanganyika (Kabalo +8%, Kongolo, Moba) et de la Tshopo (Bafwasende +24%, Banalia +19%).

En octobre 2019, le prix moyen du kilo de riz importé est de 1 742 FC, il a augmenté de 22% par rapport au mois précédent. Miabi (4 250 FC), Nyiragongo (4 106 FC) et la ville de Bandundu (3 390 FC) enregistrent les prix les plus élevés. Bolomba (167 FC), Bambesa (171 FC) et Aketi (320 FC) enregistrent les prix les plus bas.

Les variations de prix les plus importantes sont notées dans le Kasai Oriental (Kabeya Kamwanga +20%, Miabi), Kinshasa +24%, le Kwilu (Bagata, Bandundu +20%, Gungu +18%, Masimanimba +24%), la Lomami (Kabinda +22%, Lubao), le Sud Ubangi (Gemena, Libenge +12%) et le Tanganyika (Kalemie, Kongolo, Moba).



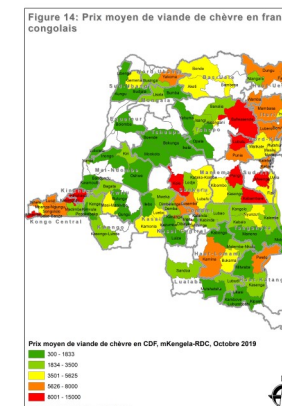
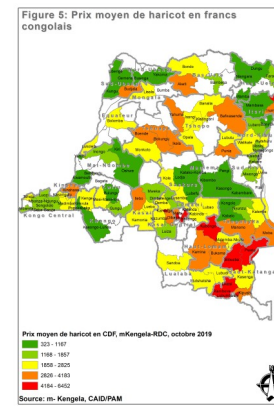
Le Haricot et la viande de chèvre

Au mois de octobre 2019, le prix moyen du kilo de haricot est de 2 308 FC, il est resté stable par rapport à septembre. Demba (7 527 FC), Mbuji Mayi (6 452 FC) et Likasi (6 335 FC) enregistrent les prix les plus élevés tandis que les prix les plus bas sont notés à Yumbi (323 FC), Katako Kombe (373 FC) et Mahagi (428 FC).

Par rapport au mois précédent, les variations des prix les plus importantes sont observées dans le Haut-Uélé (Faradje +14%, Niangara +14%), le Kasai (Ilebo, Luebo +12%), le Kasai Central (Demba +13%, Dibaya +10%, Dimbelenge), du Kasai Oriental (Kabeya Kamwanga, Tshilenge), Kinshasa +23%, le Kongo Central (Kimvula +10%, Madimba +21%, Mbanza ngungu), la Lomami (Kabinda, Lubao +14%), le Lualaba (Lubudi +22%, Mutshatsha, Sandoa), le Nord-Kivu (Goma, Lubero, Rutshuru), le Sankuru (Kole +13%, Lubefu, Lusambo 15%), le Tanganyika (Kabalo, Kalemie, Moba) et la Tshuapa (Bokungu, Ikela).

Le prix moyen du kilo de viande de chèvre en octobre 2019 est de 3 941 FC, il a baissé de 7% par rapport au mois précédent. Pangi (15 000 FC), Moanda (12 500FC) et Lubutu (9 500 FC) enregistrent les prix les plus élevés tandis que Oshwe (300 FC), Bokungu et Kwamouth (500 FC) ont les prix les plus bas.

Par rapport au mois précédent, les variations des prix les plus importantes sont observées à l'Equateur (Bolomba, Lukolela +7%), au Kasai Oriental (Kabeya Kamwanga +13%, Mbuji Mayi, Tshilenge +14%), au Kongo Central (Kimvula +13%, Luozi, Madimba +10%, Moanda +16%), au Kwango (Kasongo Lunda, Kenge), au Maniema (Kabambare +18%, Kasongo, Kibombo +9%, Lubutu +6%, Pangi +12%), au Nord-Kivu (Beni ville +8%, Lubero, Nyiragongo +17%), au Sud-Kivu (Fizi, Kabare +13%, Mwenga+13%) et à la Tshopo (Bafwasende +13%, Banalia +22%, Opala +10%)



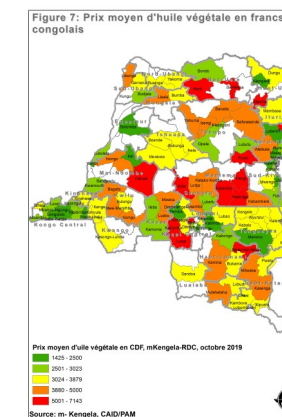
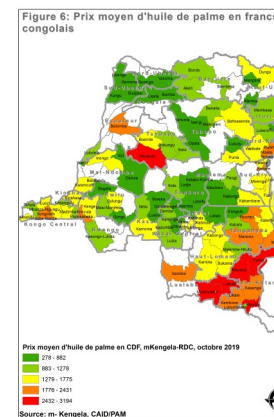
L'huile de palme et l'huile raffinée

Le prix moyen du litre d'huile de palme est de 1 349 FC en octobre 2019, il est resté stable par rapport au mois précédent. Les prix les plus élevés sont observés à Monkoto (3 194 FC), Lubudi et Mutshatsha (3 125 FC). Tandis que Lubefu et Wamba (556 FC) enregistrent les prix les plus bas.

Les variations des prix les plus élevées sont notées au Bas-Uélé (Aketi, Bambesa +10%), au Kasai Oriental (Kabeya Kamwanga +20%, Katanda, Miabi +14%, Tshilenge), Kinshasa +23%, au Kongo Central (Moanda, Seke banza, Songololo), au Kwango (Kenge +8%, Popokabaka), au Lualaba (Lubudi +24%, Mutshatsha), au Sankuru (Katako Kombe +10%, Kole +9%, Lodja +13%) et la Tshopo (Banalia +8%, Kisangani, Opala +11%).

Le prix moyen du litre d'huile raffinée est de 3 592 FC en octobre 2019, il est resté stable par rapport à septembre 2019. Wamba (7 143 FC) et Kanyama (7 000 FC) enregistrent les prix les plus élevés. Les prix les plus bas sont enregistrés à Lubero (1 425 FC), Mahagi (1964 FC) et Kabinda (1 971 FC).

Les variations des prix les plus élevées sont observées dans le Haut-Lomami (Kamina, Kanyama, Malemba Nkulu +11%), l'Ituri (Aru, Djugu, Irumu +21%, Mambasa), le Kasai (Ilebo +11%, Mweka), le Kasai Central (Dibaya +18%, Dimbelenge +16%, Kazumba +12%, Luiza), Kinshasa +7%, le Kwilu (Bulungu, Gungu +20%, Masimanimba), le Lualaba (Mutshatsha, Sandoa), le Maniema (Kasongo, Kibombo +6%, Pangi, Punia +18%), le Nord-Kivu (Beni ville, Goma +18%, Rutshuru +8%, Walikale), le Sankuru (Kole, Lodja +13%), le Sud-Kivu (Fizi, Kabare +12%, Mwenga +15%), le Sud-Ubangi (Gemena +13%, Libenge), le Tanganyika (Kalemie, Kongolo +9%, Moba 13%, Nyunzu +19%) et la Tshopo (Banalia, Kisangani).



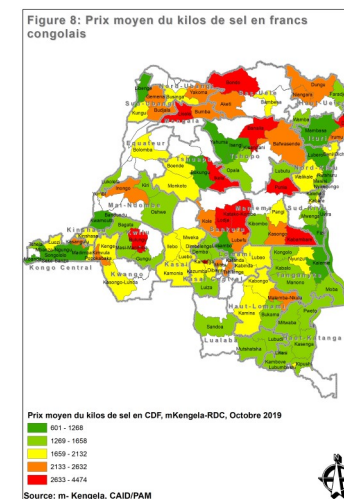
Le sel et le sucre

En octobre 2019, le prix moyen du kilo de sel est de 1 873 FC, il a baissé de 7% par rapport au mois précédent. Les prix les plus élevés sont notés dans les territoires de Katakò Kombe (4 474 FC), Lodja (3 684 FC) et Ikela (3 421 FC). Libenge (601 FC), Fizi (789 FC) et Isangi (962 FC) enregistrent les prix les plus bas.

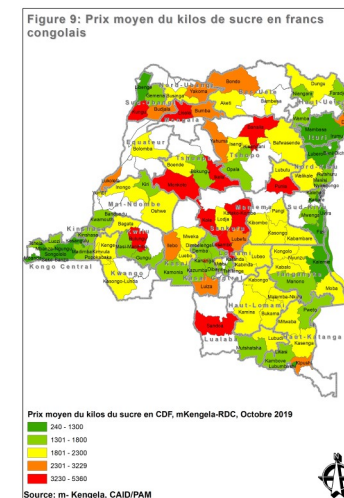
Les variations de prix les plus importantes sont enregistrées dans les provinces du Kasai (Ilebo, Luebo +9%), du Kasai Central (Demba +20%, Kananga +14%, Kazumba), Kinshasa +11%, du Kwilu (Bandundu, Bulungu +10%, Masimanimba +8%), du Mai ndombe (Inongo +16%, Kiri +11%, Yumbi), du Maniema (Kabambare +19%, Pangi +13%, Punia), de la Mongala (Bumba), du Nord-Ubangi (Businga +9%, Yakoma), du Sankuru (Katakò kombe +19%, Kole +10%, Lodja +22%, Lubefu), du Tanganyika (Kongolo +8%, Manono, Moba +18%) et de la Tshopo (Bafwasende, Banalia +18%, Kisangani, Opala +10%).

Le kilo de sucre coûte en moyenne 2 020 FC, il a augmenté de 23% par rapport au mois de septembre. Les prix les plus hauts sont observés dans les territoires de Banalia (5 360 FC), Ikela (5 000 FC) et Katakò Kombe (4 473 FC). Irumu (500 FC) et Libenge (624 FC) affichent les prix les plus bas.

Les variations du prix du sucre les plus importantes sont notées dans les provinces du Haut-Katanga (Kasenga +19%, Kipushi, Lubumbashi +6%, Pweto +8%), du Haut Uélé (Dungu, Faradje +13%), du Kasai (Ilebo, Luebo +16%, Mweka +6%), du Kasai Central (Demba +14%, Kananga +25%, Luiza), du Sankuru (Katakò-Kombe, Kole +16%, Lubefu), du Tanganyika (Kabalo +16%, Manono, Moba, Nyunzu +10%) et de la Tshopo (Banalia, Kisangani, Opala, Yahuma +15%).



CAID, Août 2019



Le coût du panier alimentaire

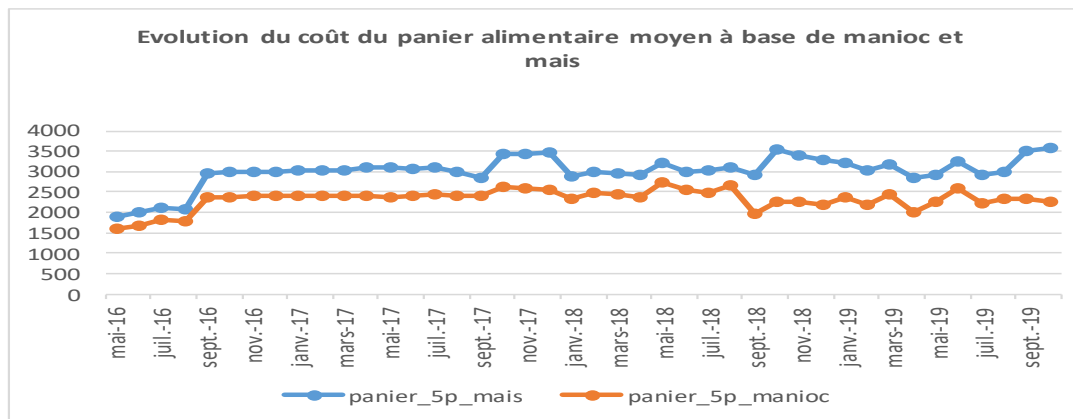
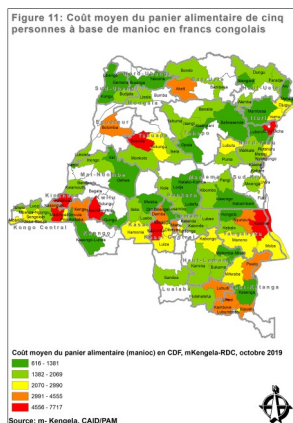
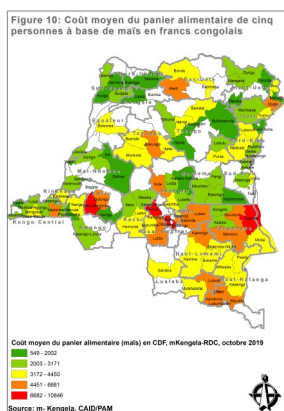
En octobre 2019, le coût moyen d'un panier alimentaire à base de maïs pour 5 personnes est de 3 579 FC, il est resté stable par rapport au mois de septembre 2019. Le coût de ce panier alimentaire est plus élevé à Masimanimba (10 846 FC), Tshilenge (8 860 FC) et Mbuji Mayi (8 758 FC).

Les variations des prix du coût de ce panier sont très importantes dans les provinces du Haut Katanga (Kambove +8%, Likasi), du Haut Lomami (Bukama +7%, Kabongo, Kamina +9%, Kanyama +21%), du Kasai (Ilebo, Kamonia, Luebo, Mweka +23%), du Kasai Central (Demba, Dibaya, Kananga +10%, Luiza), du Kasai Oriental

(Kabeya Kamwanga, Katanda +23%, Mbuji Mayi, Miabi, Tshilenge), du Kongo Central (Luozi, Madimba, Mbanza Ngungu +11%, Seke Banza +8%, Songololo), de la Lomami (Kabinda +25%, Lubao), du Lualaba (Lubudi +18%, Mutshatsha, Sandoa), du Mai ndombe (Inongo +21%, Kiri), du Maniema (Kasongo +12%, Lubutu +23%, Punia), de la Mongala (Lisala +17%), du Sankuru (Kole +22%, Lodja, Lubefu, Lusambo) et du Tanganyika (Kongolo, Moba, Nyunzu +9%).

Le coût du panier alimentaire à base de manioc pour 5 personnes est de 2 243 FC en octobre 2019, il est resté stable par rapport au mois précédent. Le coût du panier est très élevé à Masimanimba (7 717 FC) et Kalemie (6 411 FC).

Les variations des prix du coût de ce panier sont très importantes dans les provinces du Haut Uélé (Dungu, Faradje +20%, Wamba +20%), du Kasai (Ilebo +21%, Luebo +22%, Mweka), du Kasai Central (Demba, Dibaya +13%, Kananga +25%), du Kasai Oriental (Kabeya Kamwanga, Mbuji Mayi +13%, Miabi, Tshilenge), Kinshasa +7%, du Kongo Central (Kimvula +6%, Madimba +12%, Songololo +20%, Tshela), de la Lomami (Kabinda +22%, Lubao), du Lualaba (Lubudi +8%, Mutshatsha +17%, Sandoa), du Maniema (Kasongo, Kibombo, Lubutu +17%, Punia +25%), de la Mongala (Lisala +6%), du Sankuru (Katoko Kombe, Kole +9%, Lusambo), du Tanganyika (Kongolo, Moba, Nyunzu), de la Tshopa (Banalia, Kisangani +16%) et de la Tshuapa (Bokungu +12%, Ikela).



Le coût du travail journalier

Au mois d'octobre 2019, le coût moyen de la journée de travail est de 2 990 FC contre 3 002 FC en septembre, il est resté stable.

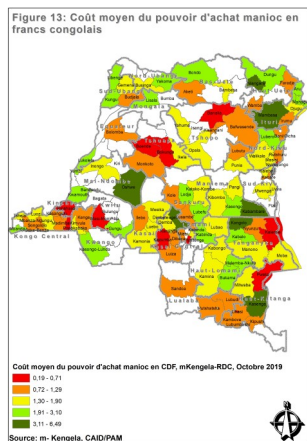
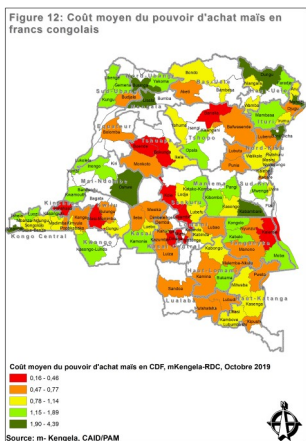
Le travail journalier agricole est mieux rémunéré à Moanda (7 500 FC), à Goma (7 167 FC) et à Mbuji mayi (6 350 FC). Par contre le coût de la main d'œuvre est très bas à Bagata (1 000 FC),

Bokungu (1 000 FC) et Banalia (667 FC).

Les variations de la rémunération de la main d'œuvre journalière du travailleur agricole sont plus importantes dans l'Equateur (Lukolela), le Haut Lomami (Bukama, Kabongo, Kamina +8%), l'Ituri (Aru +25%, Djugu +14%, Irumu, Mahagi), le Kasai Central (Dimbelenge +14%, Kananga, Luiza +19%), le Kasai Oriental (Kabeya

Kamwanga, Miabi +14%), le Kongo Central (Kimvula +9%, Moanda +19%, Songololo +22%, Tshela +10%), le Kwango (Kenge +8%, Popokabaka +17%), le Mai ndombe (Inongo +14%, Oshwe +17%, Yumbi), la Mongala (Bumba +25%, Lisala +18%) et le Sankuru (Kole +22%, Lubefu +24%, Lusambo +25%).

Le pouvoir d'achat



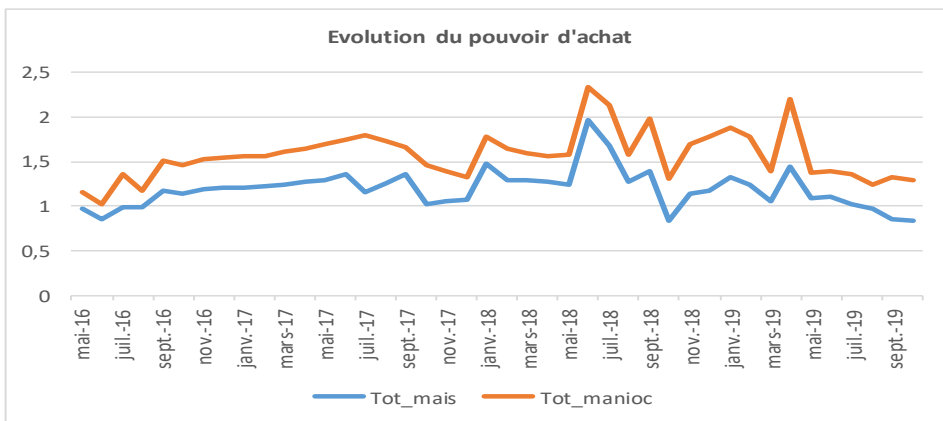
En octobre 2019, le pouvoir d'achat est resté stable pour le panier alimentaire à base de manioc ainsi que celui à base de maïs par rapport au mois de septembre.

En effet, une journée de travail permet de se procurer environ 0.84 panier alimentaire à base de maïs (contre 0.86 en septembre) et 1.33 panier alimentaire à base de manioc (contre 1.29 en septembre).

60% des ménages ne parviennent pas à se procurer un panier alimentaire à base de maïs contre 22% des ménages qui n'ont pas la possibilité d'acquiescer un panier alimentaire à base de manioc.

L'accès au panier alimentaire à base de maïs est beaucoup plus difficile dans le Haut Katanga (Likasi, Lubumbashi, Pweto), le Haut Lomami (Kamina, Kanyama), le Kasai Central (Dibaya, Kazumba, Luiza), le Kasai Oriental (Kabeya Kamwanga, Katanda, Miabi, Tshilenge), Kinshasa, le Sankuru (Kole, Lusambo) et la Tshuapa (Boende, Bokungu, Monkoto).

Pour ce qui concerne l'accès au panier alimentaire à base de manioc, il est plus ardu dans le Haut Katanga (Likasi, Pweto), Kinshasa, le Kongo Central (Kimvula, Madimba), le Tanganyika (Kalemie, Nyunzu), la Tshopo (Bafwasende, Banalia, Kisangani) et la Tshuapa (Boende, Bokungu).



Source: m-Kengela, CAID/PAM

Le taux de change

Sur le marché noir, un dollar se change en moyenne contre 1 647 FC au mois de octobre 2019 contre 1.645 FC en septembre, il est resté stable.

Les taux les plus élevés sont notés à Miabi (1 765 FC), Kanyama (1 750 FC) et Kibombo (1 750 FC).

Table 1: Coût journalier du travail, coût du panier alimentaire à base de maïs, manioc et pouvoir d'achat

Province	Territoire	Cout d'une journée de travail agricole	Pa-nier_5p_maïs	Pa-nier_5p_manioc	Tot_m aïs	Tot_ma nioc
Bas-Uele	Aketi	2660	5070	3230	0,52	0,82
Bas-Uele	Bambesa	3071	3640	1662	0,84	1,85
Bas-Uele	Bondo	3500	3591	1724	0,97	2,03
Equateur	Bolomba	3000	4179	3106	0,72	0,97
Equateur	Lukolela	4100	2984	1910	1,37	2,15
Haut-Katanga	Kambove	4182	4853	3302	0,86	1,27
Haut-Katanga	Kasenga	4083	4254	1138	0,96	3,59
Haut-Katanga	Kipushi	3419	5302	3413	0,64	1,00
Haut-Katanga	Likasi	4125	8021	5777	0,51	0,71
Haut-Katanga	Lubumbashi	3167	5492	2485	0,58	1,27
Haut-Katanga	Mitwaba	3667	4322	2710	0,85	1,35
Haut-Katanga	Pweto	2333	4342	3429	0,54	0,68
Haut-Lomami	Bukama	4500	3621	1920	1,24	2,34
Haut-Lomami	Kabongo	4333	4519	2479	0,96	1,75
Haut-Lomami	Kamina	2227	3973	1643	0,56	1,36
Haut-Lomami	Kanyama	1000	3885	1569	0,26	0,64
Haut-Lomami	Malemba-Nkulu	2600	3403	1226	0,76	2,12
Haut-Uele	Dungu	4950	2119	2043	2,34	2,42
Haut-Uele	Faradje	2375	1832	1878	1,30	1,26
Haut-Uele	Niangara	2750	2408	780	1,14	3,53

Province	Territoire	Cout d'une journée de travail agricole	Pa-nier_5p_maïs	Pa-nier_5p_manioc	Tot_m aïs	Tot_ma nioc
Haut-Uele	Wamba	1500	1770	1647	0,85	0,91
Ituri	Aru	3000	3552	1381	0,84	2,17
Ituri	Djugu	4000	5355	2444	0,75	1,64
Ituri	Irumu	2988	3582	2797	0,83	1,07
Ituri	Mahagi	3075	863	1160	3,56	2,65
Ituri	Mambasa	4014	2760	1022	1,45	3,93
Kasaï	Ilebo	2250	2931	2048	0,77	1,10
Kasaï	Kamonia	4338	3233	2762	1,34	1,57
Kasaï	Luebo	3056	3635	1640	0,84	1,86
Kasaï	Mweka	1708	2279	1050	0,75	1,63
Kasaï-Central	Demba	5000	7488	3105	0,67	1,61
Kasaï-Central	Dibaya	2400	5750	2411	0,42	1,00
Kasaï-Central	Dimbelenge	4000	-	616	-	6,49
Kasaï-Central	Kananga	4500	5400	3169	0,83	1,42
Kasaï-Central	Kazumba	1833	3677	5787	0,50	0,32
Kasaï-Central	Luiza	3293	5397	2555	0,61	1,29
Kasaï-Oriental	Kabeya Kamwanga	3500	8305	3195	0,42	1,10
Kasaï-Oriental	Katanda	3611	6681	1966	0,54	1,84
Kasaï-Oriental	Mbuji-Mayi	6350	8758	3717	0,73	1,71
Kasaï-Oriental	Miabi	3750	8146	3473	0,46	1,08

Pour la CAID

Grégoire MWEPU
Max-Daniel KATUMBA
Marc MWEMBO
Didier Bokelo
Cédric IDUMBA

gmwepu@caid.cd
 mkatumba@caid.cd
 mmwembo@caid.cd
 dbokelo@caid.cd
 cidumba@caid.cd

Pour le PAM

Claude Jibidar
Enrico Pausilli
Jonathan Rivers
Aysha Twose
Cornelie Sifa

claudio.jibidar@wfp.org
 Enrico.pausilli@wfp.org
 Jonathan.rivers@wfp.org
 Aysha.twose@wfp.org
 Cornelie.sifa@wfp.org

