

### Bulletin d'information sur les prix des produits alimentaires de base

En comparant les prix moyens au niveau national du mois de novembre au mois d'octobre 2019, trois (3) des dix (10) produits suivis ont connu une hausse des prix ( farine de maïs +12%, farine de manioc +10%, haricot +7%), trois (3) ont connu une baisse des prix (riz importé -24%, riz local -17%, huile végétale -6%) et quatre (4) ont connu une stabilité des prix (huile de palme, sel, sucre, viande de chèvre).

Le taux de change est resté stable par rapport au mois précédent (1\$ vaut en moyenne 1.652 FC).

Huit (8) provinces sur les vingt-six (26) que compte le pays ont connu une tendance haussière des prix de la majorité des produits suivis. Cette tendance haussière a été observée au Centre (Kasaï central, Kasaï Oriental, Lomami), au Nord (Nord Ubangi, Tshopo), à l'Ouest (Kongo Central) et à l'Est (Sud Kivu, Ituri) du pays.

Les pluies diluviennes qui ont frappé le Nord du pays ont causé la destruction des plusieurs récoltes influençant ainsi les prix des produits sur le marché dans le Nord Ubangui et à la Tshopo. A l'Est du pays, novembre est la période de soudure pour la saison culturale A marquée par une faible disponibilité des produits comme le maïs et le haricot. Quant au manioc, il est assez rare à cause des pluies qui empêchent son séchage.

La détérioration du pouvoir d'achat des ménages s'explique par la hausse des coûts des paniers alimentaires à base de maïs et de manioc. L'accès aux paniers alimentaires à base de maïs et/ou de manioc est très difficile au Haut-Katanga (Kambove, Kipushi, Likasi), au Kasaï Oriental (Lupatapata, Mbuji Mayi, Tshilenge), au Nord-Kivu (Béni ville, Goma) et Sud-Ubangi (Budjala, Gemena).



#### m-Kengela (mVAM)

Les données ont été collectées par la méthodologie du mVAM telle que développée par le Programme Alimentaire Mondial, adoptée et adaptée par la Cellule d'Analyses des Indicateurs de Développement (CAID/ Primature). Les données du quarante troisième round ont été collectées par téléphone du 28/10/2019 au 18/11/2019 sur 305 marchés répartis sur 115 territoires sur les 145 que compte le pays. Au total, 480 commerçants ont été saisis pour ce round. La CAID et le PAM intensifient la sensibilisation auprès des commerçants pour assurer un taux de réponse élevée aux prochains rounds. Les enquêtes par téléphone présentent toujours un certain biais. Les résultats ci-dessous présentent davantage les tendances que des valeurs absolues de prix sur les marchés enquêtés.

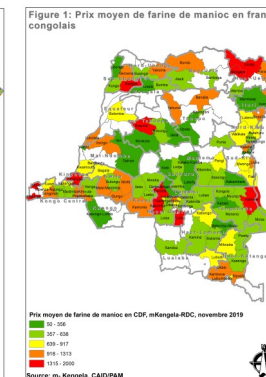
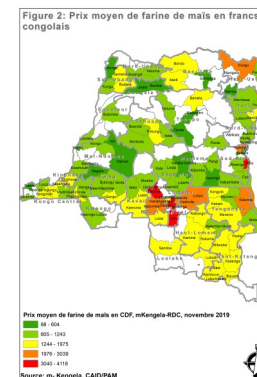
**Farine de maïs et farine de manioc**

En novembre 2019, le prix moyen du kilo de farine de maïs est de 1 334 FC, il a augmenté de +12% par rapport au mois d'octobre. Les prix les plus élevés sont observés à Miabi (4 044 FC), à Mbuji Mayi (3 824 FC) et à Tshilenge (3 769 FC). Kiri (133 FC) et Yumbi (235 FC) enregistrent les prix moyens les plus bas.

Les variations des prix les plus importantes sont enregistrées dans les provinces du Haut-Katanga (Kambove, Kipushi +11%, Lubumbashi +16%, Pweto +7%), du Haut-Lomami (Bukama, Kamina +16%, Kanyama), du Haut Uélé (Dungu +23%, Faradje +13%), de l'Ituri (Djugu, Mahagi, Mambasa +9%), du Kasai (Ilebo +7%, Kamonia, Luebo, Mweka), du Kasai Central (Demba, Dibaya, Kananga), du Kasai Oriental (Katanda +14%, Mbuji Mayi, Miabi, Tshilenge), de Kinshasa +14%, du Kwango (Kasongo lunda, Popokabaka +22%), du Lualaba (Lubudi +18%, Sandoa), du Nord Ubangi (Businga, Yakoma), du Sud Kivu (Kalehe +16%, Mwenga +25%, Uvira), du Sud Ubangi (Budjala, Gemena +17%, Kungu) et Tshopo (Banalia +24%, Kisangani +11%, Opala, Yahuma +17%).

Le prix moyen du kilo de farine de manioc est de 764 FC en novembre 2019, soit une hausse de +10% par rapport au mois précédent. Les prix les plus élevés sont observés dans la ville de Kinshasa (2 000FC) ainsi que les territoires de Demba (2 000 FC) et Mahagi (1 705 FC). Yumbi (125 FC), Dimbelenge (125 FC) et Irumu (144 FC) enregistrent les prix moyens les plus bas.

Les variations des prix les plus importantes sont enregistrées dans les provinces du Haut Katanga (Kambove, Kasenga +22%, Kipushi +21%, Lubumbashi, Mitwaba +20%), du Haut Lomami (Bukama, Kabongo +23%, Kamina +23%), Haut-Uélé (Dungu +11%, Faradje +12%, Niangara), de l'Ituri (Djugu, Mahagi), du Kasai (Ilebo +7%, Kamonia +21%, Luebo +6%, Mweka), du Kasai Oriental (Kabeya Kamwanga, Katanda +14%, Mbuji Mayi), de Kinshasa +11%, du Lualaba (Sandoa), du Mai ndombe (Inongo +11%, Kwamouthj, Oshwe +19%), du Maniema (Kabambare +11%, Pangi, Punia), du Nord Kivu (Goma, Lubero +11%, Masisi +9%, Rutshuru +15%, Walikale +11%), du Sud Kivu (Fizi +17%, Kalehe +22%, Mwenga, Uvira), du Sud Ubangi (Budjala, Gemena +22%, Kungu +20%) et de la Tshopo (Banalia, Kisangani +20%, Yahuma +18%).



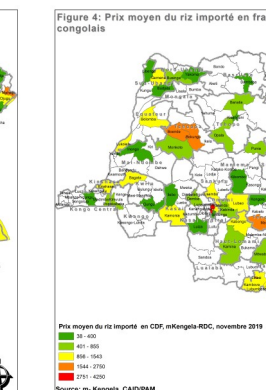
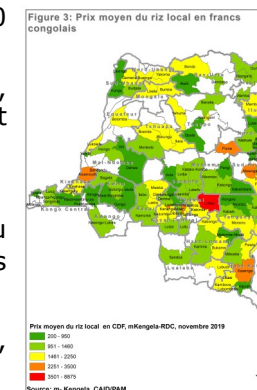
**Riz local et riz importé**

Le prix moyen du kilo de riz local est de 1 422 FC en novembre 2019, il a baissé de 17% par rapport au mois précédent. Les prix sont particulièrement élevés à Lupatapata (3 500 FC), Punia (3 175 FC) et Goma (3 000 FC). Les prix les plus bas sont observés à Kabambare (467 FC) et Bukavu (500 FC).

Les variations des prix les plus importantes sont enregistrées dans les provinces du Bas Uélé (Aketi +13%, Bondo), de l'Ituri (Djugu, Mahagi, Mambasa +8%), du Kasai Central (Demba, Kananga +8%, Luiza +6%) et de la Lomami (Kabinda, Lubao +12%).

En novembre 2019, le prix moyen du kilo de riz importé est de 1 320 FC, il a baissé de 24% par rapport au mois précédent. Manono (2 750 FC), Boende (2 400 FC) et Likasi (2 000 FC) enregistrent les prix les plus élevés. Demba (726 FC), Mambasa (620 FC) et Pweto (550 FC) enregistrent les prix les plus bas.

Les variations de prix les plus importantes sont notées dans le Sud Kivu (Bukavu, Fizi +13%, Mwenga +16%), la Lomami (Kabinda +7%, Lubao +12%) et la Tshopo (Banalia +8%, Kisangani +22%, Opala).



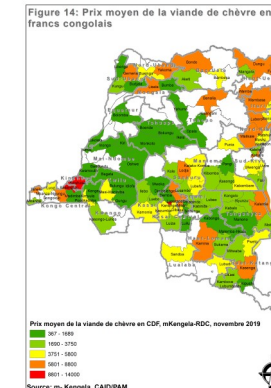
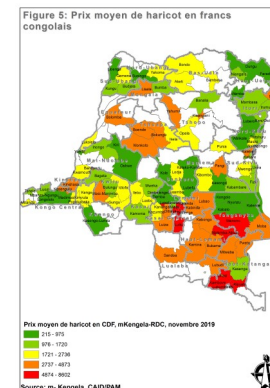
**Le Haricot et la viande de chèvre**

Au mois de novembre 2019, le prix moyen du kilo de haricot est de 2 472 FC, soit une hausse de 7% par rapport à octobre. Lupatapata (8 602 FC), Mbuji Mayi (7 527 FC) et Tshilenge (7 196 FC) enregistrent les prix les plus élevés tandis que les prix les plus bas sont notés à Kabalo (322 FC) et à Libenge (390 FC).

Par rapport au mois précédent, les variations des prix les plus importantes sont observées dans l'Equateur (Bolomba, Lukolela), le Haut Lomami (Bukama +14%, Kamina +20%, Malemba nkulu +23%), l'Ituri (Mahagi, Mambasa), le Kasai Oriental (Katanda +15%, Mbuji Mayi +17%, Miabi +24%, Tshilenge +15%), Kinshasa, le Kongo Central (Kasangulu, Luozi, Moanda +22%, Seke banza +18%, Songololo +18%, Tshela +15%), le Kwilu (Bandundu +13%, Bulungu +10%, Gungu +24%, Masimanimba), la Lomami (Kabinda, Lubao), le Mai Ndombe (Kiri, Kwamouth, Oshwe +21%), le Maniema (Kabambare, Kibombo +21%, Pangi +22%), la Mongala (Lisala), le Nord Ubangi (Businga, Yakoma +14%), le Sankuru (Katako kombe, Lodja +15%, Lubefu +15%, Lusambo +10%), le Sud Kivu (Bukavu, Kalehe +18%, Mwenga) et la Tshuapa (Bokungu +25%, Monkoto +20%).

Le prix moyen du kilo de viande de chèvre en novembre 2019 est de 3 803 FC, il est resté stable par rapport au mois précédent. Kasangulu (14 000 FC), Kananga (13 556 FC) et Kinshasa (10 233 FC) enregistrent les prix les plus élevés tandis que Kiri (367 FC), Oshwe (367 FC) et Kwamouth (400 FC) ont les prix les plus bas.

Par rapport au mois précédent, les variations des prix les plus importantes sont observées au Haut Katanga (Kasenga +11%, Likasi, Lubumbashi +24%, Mitwaba), au Kasai Central (Dibaya, Kananga +11%, Kazumba +18%, Luiza), à Kinshasa +16%, au Kongo Central (Kasangulu, Mbanza ngungu +14%, Seke banza +25%, Tshela +6%), au Kwango (Kasongo lunda, Popokabaka), au Kwilu (Bandundu, Masimanimba), au Lualaba (Lubudi, Sandoa), au Nord Kivu (Goma, Lubero +9%, Masisi +18%, Walikale), au Nord Ubangi (Businga, Yakoma +16%) et à la Tshopo (Banalia +15%, Kisangani, Yahuma).



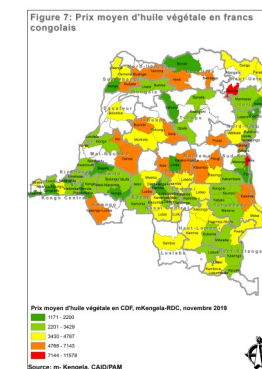
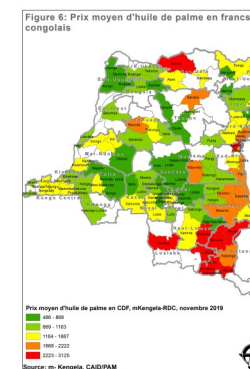
**L'huile de palme et l'huile raffinée**

Le prix moyen du litre d'huile de palme est de 1 354 FC en novembre 2019, il est resté stable par rapport au mois précédent. Les prix les plus élevés sont observés à Boende (3 125 FC), à Pweto (2 958 FC) et à Kipushi (2 912 FC) tandis que Goma (486 FC), Gemena (514 FC) et Lubefu (528 FC) enregistrent les prix les plus bas.

Les variations des prix les plus élevées sont notées au Bas-Uélé (Aketi +25%, Bambesa, Bondo +18%), à l'Ituri (Djugu, Mambasa), au Kasai (Luebo +23%, Mweka), au Kasai Central (Dimbelenge +15%, Kananga +25%, Kazumba +10%), au Kasai Oriental (Kabeya Kamwanga, Mbuji Mayi, Miabi +12%), au Kongo Central (Kasangulu +25%, Kimvula +19%, Madimba +22%, Seke banza +15%), au Kwilu (Bagata +15%, Bandundu +13%, Masimanimba +23%), à la Mongala (Bumba +18%, Lisala +24%), au Nord Ubangi (Businga +19%, Yakoma +22%), au Sud Kivu (Fizi, Kalehe, Uvira) et à la Tshopo (Banalia, Yahuma +20%).

Le prix moyen du litre d'huile raffinée est de 3 365 FC en novembre 2019, il a baissé de 6% par rapport à octobre 2019. Ikela (6 457 FC), Boende (5 714 FC) et Katako Kombe (5 706 FC) enregistrent les prix les plus élevés. Les prix les plus bas sont enregistrés à Uvira (1 157 FC), Beni ville (1 171 FC) et Demba (1 200 FC).

Les variations des prix les plus élevées sont observées dans le Haut Uélé (Dungu +20%, Faradje, Wamba +20%), le Kongo Central (Kimvula +16%, Luozi +8%, Mbanza ngungu, Seke banza, Tshela +11%), la Lomami (Kabinda +17%, Lubao), le Nord-Kivu (Goma +11%, Lubero, Masisi, Nyiragongo), le Nord Ubangi (Businga, Yakoma), le Sud-Kivu (Bukavu +8%, Kalehe, Uvira), le Sud Ubangi (Budjala, Gemena +24%), le Tanganyika (Kalemie, Manono +23%, Moba 13%) et la Tshuapa (Boende, Bokungu +22%, Ikela).



**Le sel et le sucre**

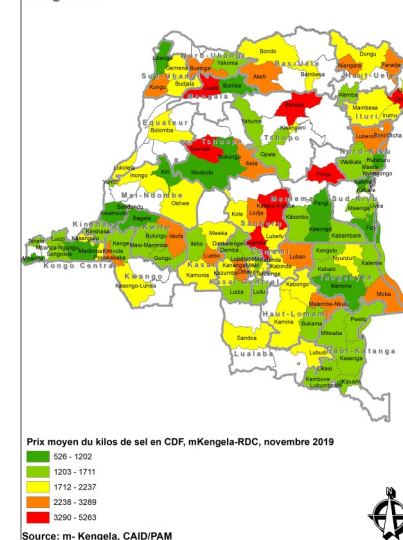
En novembre 2019, le prix moyen du kilo de sel est de 1 883 FC, il est resté stable par rapport au mois précédent. Les prix les plus élevés sont notés à Boende (5 263 FC), à Lusambo (4 561 FC) et à Banalia (4 474 FC). Bukavu (526 FC) et Libenge (564 FC) enregistrent les prix les plus bas.

Les variations de prix les plus importantes sont enregistrées dans les provinces du Haut Lomami (Bukama +8%, Kabongo +7%, Kanyama, Malemba nkulu +15%), de l'Ituri (Djugu +17%, Mahagi, Mambasa), de la Lomami (Kabinda +6%, Lubao +18%), du Lualaba (Lubudi, Sandoa) et du Nord Kivu (Beni ville, Goma, Lubero +19%, Nyiragongo).

Le kilo de sucre coûte en moyenne 2 049 FC, il est resté stable par rapport au mois d'octobre. Les prix les plus hauts sont observés à Boende (4 800 FC) et Katoko Kombe (4 000 FC), Libenge (800 FC), Goma (800 FC) et Madimba (867 FC) affichent les prix les plus bas.

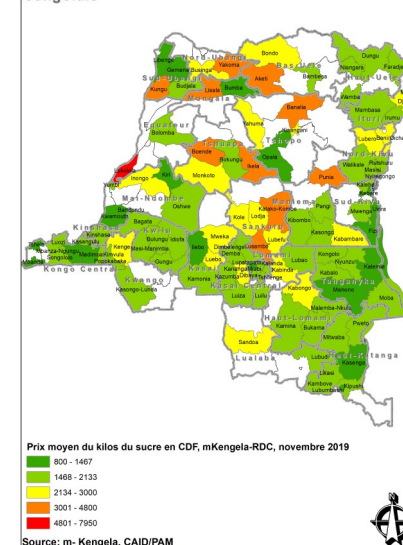
Les variations du prix du sucre les plus importantes sont notées dans les provinces de l'Equateur (Lukolela +21%), du Haut Uélé (Faradje +18%, Niangara +25%, Wamba +25%), de l'Ituri (Djugu +17%, Irumu +14%, Mahagi +25%, Mambasa), le Kasai Oriental (Katanda +8%, Mbuji Mayi +13%, Miabi +17%, Tshilenge +6%), le Kongo Central (Kasangulu, Kimvula, Luozi +13%, Seke banza +6%, Songololo), le Kwango (Kasongo lunda +8%, Kenge +15%), la Lomami (Kabinda +6%, Lubao +9%), le Nord Ubangi (Businga +20%, Yakoma) et le Sud Kivu Fizi +17%, Kalehe +14%, Uvira).

Figure 8: Prix moyen du kilos de sel en francs congolais



CAID, Août 2019

Figure 9: Prix moyen du kilos du sucre en francs congolais



**Le coût du panier alimentaire**

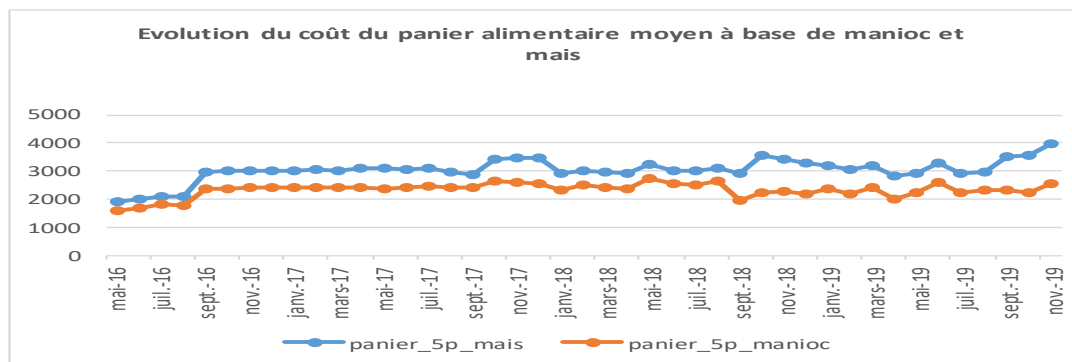
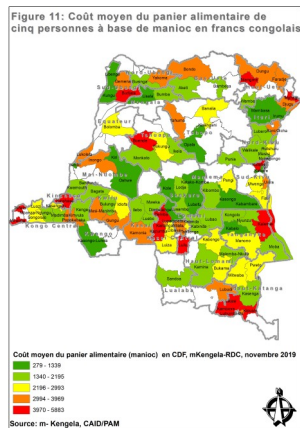
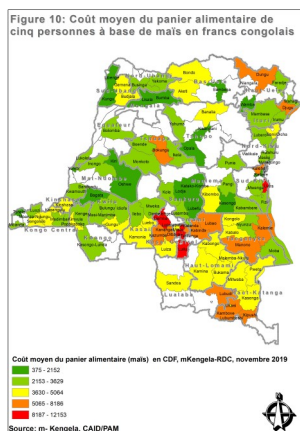
En novembre 2019, le coût moyen d'un panier alimentaire à base de maïs pour 5 personnes est de 3 977 FC, il a augmenté de +11% par rapport au mois d'octobre 2019. Le coût de ce panier alimentaire est plus élevé à Miabi (11 528 FC), à Mbuji Mayi (11 278 FC) et à Tshilenge (10 987 FC).

Les variations des prix du coût de ce panier sont très importantes dans les provinces du Haut Katanga (Kambove, Kipushi +18%, Lubumbashi +14%), du Haut Lomami (Bukama, Kamina +16%, Kanyama, Malamba Nkulu +17%), du Haut Uélé (Dungu +21%, Faradje), de l'Ituri (Djugu, Mahagi, Mambasa +11%), du Kasai (Kamonia, Luebo, Mweka), du Kasai Central (Demba, Dibaya, Kananga, Kazumba), du Kasai Oriental (Katanda +23%, Mbuji Mayi, Miabi, Tshilenge +24%), de Kinshasa +15%, du Kongo

Central (Kasangulu, Luozi +6%, Mbanza Ngungu, Moanda, Sogololo +10%), du Kwango (Kasongo Lunda, Popokabaka +17%), de la Lomami (Kabinda, Lubao), du Lualaba (Lubudi +9%, Sandoa +16%), du Mai ndombe (Inongo +10%, Kwamouth +6%, Oswhe +20%), du Maniema (Kabambare, Kibombo, Pangi +10%), du Nord Ubangi (Businga, Yakoma), du Sud Kivu (Kalehe +15%, Mwenga +25%, Uvira +22%), du Sud Ubangi (Budjala, Gemena +15%, Kungu) et de la Tshopo (Banalia +15%, Kisangani, Opala +15%, Yahuma +14%).

Le coût du panier alimentaire à base de manioc pour 5 personnes est de 2 539 FC en novembre 2019, il a augmenté de +13% par rapport au mois précédent. Le coût du panier est très élevé à Kiri (5 883 FC), à Demba (5 207 FC) et Boende (5 176 FC).

Les variations des prix du coût de ce panier sont très importantes dans les provinces de l'Equateur (Lukolela), du Haut Katanga (Kambove, Kasenga, Kipushi, Lubumbashi, Mitwaba +7%), du Haut Lomami (Bukama, Kabongo +7%, Kamina +19%, Kanyama, Malemba Nkulu), du Haut Uélé (Dungu, Faradje, Niangara), de l'Ituri (Djugu, Mahagi, Mambasa +6%), du Kasai (Kamonia +10%, Mweka), de Kinshasa +12%, de la Lomami (Kabinda +8%), du Mai Ndombe (Inongo, Kwamouth, Oshwe +18%), du Maniema (Kabambare +17%, Pangi, Punia +20%), du Nord Kivu (Goma +18%, Lubero, Masisi +16%, Rutshuru +6%, Walikale), du Nord Ubangi (Businga, Yakoma), du Sud Kivu (Kalehe +20%, Mwenga, Uvira), du Sud Ubangi (Budjala +16%, Gemena +19%, Kungu +11%) et de la Tshopo (Banalia, Kisangani +11%, Yahuma +11%).



Source: m-Kengela,CAID/PAM

**Le coût du travail journalier**

Au mois de novembre 2019, le coût moyen de la journée de travail est de 3 000 FC contre 2 990 FC en octobre, il est resté stable.

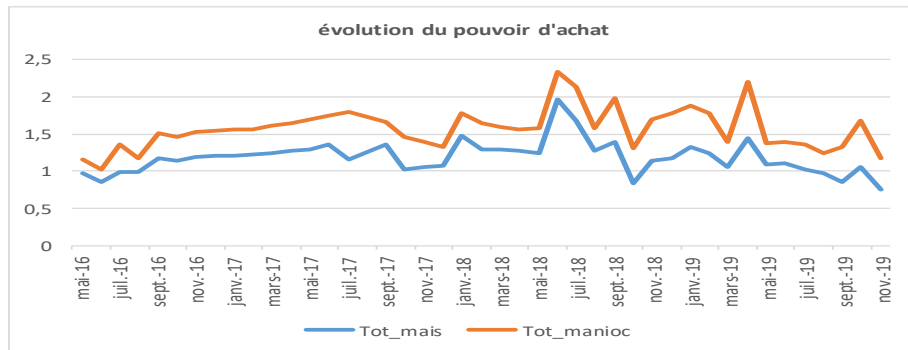
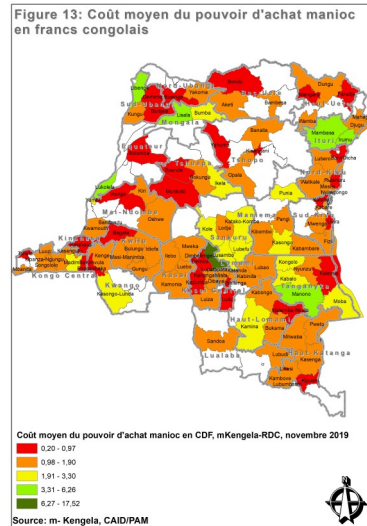
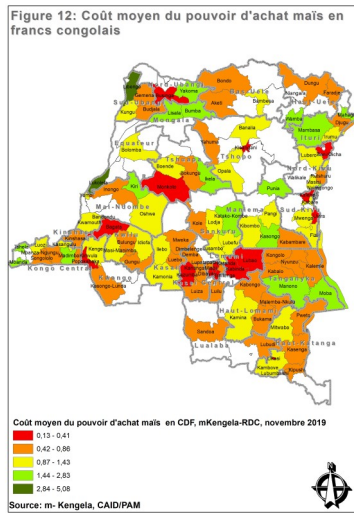
Le travail journalier agricole est mieux rémunéré à Moanda (6 000 FC), à Kamina (5 625 FC) et à Kananga (5 333 FC). Par contre le coût de la main d'œuvre est très bas à Kiri (1 017 FC),

Yumbi (1 000 FC) et Kazumba (875 FC).

Les variations de la rémunération de la main d'œuvre journalière du travailleur agricole sont plus importantes dans l'Equateur (Lukolela), l'Ituri (Mahagi, Mambasa +20%), le Kasai (Ilebo +15%, Mweka +17%), le Kasai Central (Dibaya, Dimbelenge +14%, Kananga +19%, Kinshasa +11%), le Kongo Central (Kasangulu, Kimvula

+11%, Luozi +17%, Songololo +8%), le Kwango (Kenge +11%, Popokabaka +11%), le Lualaba (Lubudi +22%, Sandoa +7%) et le Maniema (Kasongo, Kibombo +17%, Pangi +9%, Punia).

**Le pouvoir d'achat**



Source: m-Kengela,CAID/PAM

**Le taux de change**

Sur le marché noir, un dollar se change en moyenne contre 1 652 FC au mois de novembre 2019 contre 1.647 FC en octobre, il est resté stable.

Les taux les plus élevés sont notés à Mahagi (1 750 FC), Rutshuru (1 720 FC) et Demba (1 700 FC).

En novembre 2019, le pouvoir d'achat a baissé pour le panier alimentaire à base de manioc ainsi que celui à base de maïs par rapport au mois d'octobre.

En effet, une journée de travail permet de se procurer environ 0.75 panier alimentaire à base de maïs (contre 1.05 en octobre) et 1.18 panier alimentaire à base de manioc (contre 1.68 en octobre).

58% des ménages ne parviennent pas à se procurer un panier alimentaire à base de maïs contre 29% des ménages qui n'ont pas la possibilité d'acquérir un panier alimentaire à base de manioc.

L'accès au panier alimentaire à base de maïs est beaucoup plus difficile dans le Haut Katanga (Kambove, Kipushi, Likasi, Lubumbashi), le Kasai Central (Dibaya, Kazumba), le Kasai Oriental (Katanda, Lupatapata, Mbuji Mayi, Miabi, Tshilenge), la Lomami (Kabinda, Lubao, Luilu), le Nord Kivu (Béni ville, Rutshuru) et le Sud Ubangi (Budjala, Gemena).

Pour ce qui concerne l'accès au panier alimentaire à base de manioc, il est plus ardu dans le Haut Katanga (Kambove, Kipushi, Likasi), le Haut Uélé (Faradje, Niangara), le Kasai Oriental (Lupatapata, Mbuji Mayi, Tshilenge), Kinshasa, le Kongo Central (Kimvula, Tshela), le Kwilu (Bagata, Bandundu), le Nord Kivu (Beni ville, Goma, Rutshuru) et le Sud Ubangi (Budjala, Gemena).

Table 1: Coût journalier du travail, coût du panier alimentaire à base de maïs, manioc et pouvoir d'achat

Province	Territoire	Cout d'une journée de travail agricole	Pa-nier_5p_maïs	Pa-nier_5p_manioc	Tot_m aïs	Tot_ma nioc
Bas-Uele	Aketi	3000	4747	1875	0,63	1,60
Bas-Uele	Bambesa	2869	2014	1641	1,42	1,75
Bas-Uele	Bondo	3083	4111	3406	0,75	0,91
Equateur	Bolomba	2833	2770	2993	1,02	0,95
Equateur	Lukolela	1500	2953	3201	0,51	0,47
Haut-Katanga	Kambove	3015	6246	4436	0,48	0,68
Haut-Katanga	Kasenga	2167	3837	2005	0,56	1,08
Haut-Katanga	Kipushi	3333	6258	4403	0,53	0,76
Haut-Katanga	Likasi	1667	5032	4225	0,33	0,39
Haut-Katanga	Lubumbashi	3167	6258	3648	0,51	0,87
Haut-Katanga	Mitwaba	4000	4348	2885	0,92	1,39
Haut-Katanga	Pweto	3570	4492	2662	0,79	1,34
Haut-Lomami	Bukama	3250	5050	2418	0,64	1,34
Haut-Lomami	Kabongo	3250	4183	2650	0,78	1,23
Haut-Lomami	Kamina	5625	4595	1957	1,22	2,87
Haut-Lomami	Kanyama	5000	6039	2142	0,83	2,33
Haut-Lomami	Malemba-Nkulu	2000	3981	2106	0,50	0,95
Haut-Uele	Dungu	4000	6483	3968	0,62	1,01
Haut-Uele	Faradje	1850	3355	3107	0,55	0,60
Haut-Uele	Niangara	2500	-	4158	-	0,60
Haut-Uele	Wamba	2000	983	1483	2,03	1,35
Ituri	Djugu	3500	6254	2871	0,56	1,22
Ituri	Irumu	2875	2732	702	1,05	4,10
Ituri	Mahagi	5000	3063	4855	1,63	1,03

Province	Territoire	Cout d'une journée de travail agricole	Pa-nier_5p_maïs	Pa-nier_5p_manioc	Tot_m aïs	Tot_ma nioc
Ituri	Mambasa	4833	3068	1081	1,58	4,47
Kasaï	Ilebo	2583	2811	1871	0,92	1,38
Kasaï	Kamonia	4338	4754	3052	0,91	1,42
Kasaï	Luebo	2750	4660	1675	0,59	1,64
Kasaï	Mweka	2000	3061	1563	0,65	1,28
Kasaï-Central	Demba	5000	5502	5207	0,91	0,96
Kasaï-Central	Dibaya	3833	7135	1562	0,54	2,45
Kasaï-Central	Dimbelenge	3500	-	542	-	6,45
Kasaï-Central	Kananga	5333	8370	3065	0,64	1,74
Kasaï-Central	Kazumba	875	6745	4412	0,13	0,20
Kasaï-Central	Luiza	2994	4715	2438	0,63	1,23
Kasaï-Oriental	Kabeya Kamwanga	3250	4853	3121	0,67	1,04
Kasaï-Oriental	Katanda	3929	8187	2794	0,48	1,41
Kasaï-Oriental	Lupatapata	2500	7154	3734	0,35	0,67
Kasaï-Oriental	Mbuji-Mayi	1667	11278	4636	0,15	0,36
Kasaï-Oriental	Miabi	4125	11528	3263	0,36	1,26
Kasaï-Oriental	Tshilenge	1577	10987	3027	0,14	0,52
Kinshasa	Kinshasa	3900	4583	5883	0,85	0,66
Kongo-Central	Kasangulu	5000	4746	2871	1,05	1,74
Kongo-Central	Kimvula	1667	2745	3025	0,61	0,55
Kongo-Central	Luozi	3500	2502	2265	1,40	1,55
Kongo-Central	Madimba	4000	2222	1849	1,80	2,16
Kongo-Central	Mbanza-Ngungu	3100	4521	1868	0,69	1,66
Kongo-Central	Moanda	6000	3501	4668	1,71	1,29

**Pour la CAID**

**Grégoire MWEPU**  
**Max-Daniel KATUMBA**  
**Marc MWEMBO**  
**Didier Bokelo**  
**Cédric IDUMBA**

gmwepu@caid.cd  
 mkatumba@caid.cd  
 mmwembo@caid.cd  
 dbokelo@caid.cd  
 cidumba@caid.cd

**Pour le PAM**

**Claude Jibidar**  
**Enrico Pausilli**  
**Jonathan Rivers**  
**Aysha Twose**  
**Cornelie Sifa**

claudio.jibidar@wfp.org  
 Enrico.pausilli@wfp.org  
 Jonathan.rivers@wfp.org  
 Aysha.twose@wfp.org  
 Cornelie.sifa@wfp.org

