

### Bulletin d'information sur les prix des produits alimentaires de base

Globalement les prix des denrées alimentaires de base ont connu une stabilité au mois d'octobre 2020 comparé au mois de septembre précédent.

En comparant les prix nominaux moyens au niveau national du mois d'octobre 2020 au mois de septembre 2020, sept (07) des dix (10) produits suivis ont connu une stabilité des prix (huile de palme, farine de manioc, riz local, riz importé, sel, sucre, viande de chèvre) et trois (03) ont connu une hausse des prix (huile végétale +13%, farine de maïs +8%, haricot +6%). Un dollar américain se change en moyenne 2 001 francs congolais (FC).

8/26 provinces que compte le pays ont connu une tendance haussière des prix de la majorité des produits suivis. Cette tendance haussière a été observée au Centre (Kasaï, Kasaï Central, Kasaï Oriental), au Nord-Est (Tshopo) et à l'Ouest (Kinshasa, Kongo Central, Kwango, Kwilu) du pays.

Dans la province de Tshopo, plus de 400 véhicules sont bloqués à cause de la dégradation de la route nationale n°4 à l'Est de Kisangani, route reliant la ville de Kisangani aux provinces de l'Ituri et du Nord Kivu. Ceci serait à la base de la hausse des prix sur les marchés dans cette province.

La baisse du pouvoir d'achat pour le panier alimentaire à base de maïs est expliquée par la baisse de la rémunération des travaux champêtres associée à une hausse du coût de ce panier. Par contre, l'accès aux paniers alimentaires à base de maïs et/ou manioc est très difficile au Kasaï Central (Dibaya, Kananga), le Kasaï Oriental (Lupatapata, Tshilenge), le Mai Ndombe (Inongo, Kiri, Oshwe, Yumbi) et le Sud Kivu (Kabare, Mwenga, Uvira).



CAID, Août 2019

#### m-Kengela (mVAM)

Les données ont été collectées par la méthodologie du mVAM telle que développée par le Programme Alimentaire Mondial, adoptée et adaptée par la Cellule d'Analyses des Indicateurs de Développement (CAID/ Primature). Les données du cinquante cinquième round ont été collectées par téléphone, à travers le Congo Call Center, du 01 au 20 octobre 2020 sur 314 marchés répartis sur 116 territoires sur les 145 que compte le pays. Au total, 525 commerçants ont été saisis pour ce round. La CAID et le PAM intensifient la sensibilisation auprès des commerçants pour assurer un taux de réponse élevée aux prochains rounds. Les enquêtes par téléphone présentent toujours un certain biais. Les résultats ci-dessous présentent davantage les tendances que des valeurs absolues de prix sur les marchés enquêtés.

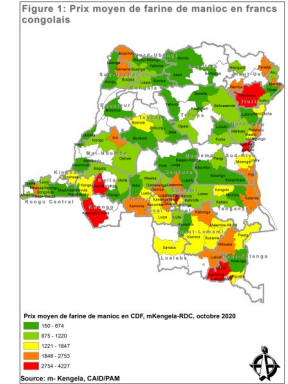
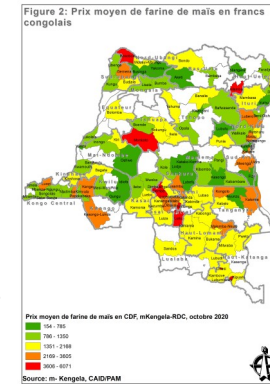
**Farine de maïs et farine de manioc**

En octobre 2020, le prix moyen du kilo de farine de maïs est de 1 323 FC, il a augmenté de 8% par rapport au mois de septembre. Les prix les plus élevés sont observés à Kenge (2 790 FC), Kasongo Lunda (2 740 FC) et Uvira (2 374 FC). Aketi (576 FC), Katako Kombe (549 FC) et Kasongo (516 FC) enregistrent les prix les plus bas.

Les variations des prix nominaux moyens les plus importantes sont observées au Bas Uélé (Bambesa +14%, Bondo +18%), au Kasai (Kamonia +11%, Luebo +10%, Mweka +14%), au Kasai Oriental (Kabeya Kamwanga +6%, Katanda +9%, Mbuji Mayi +6%, Miabi +6%, Tshilenge +12%), Kinshasa +9%, au Kongo Central (Kimbula +9%, Luozi +8%, Mbanza Ngungu +12%, Moanda +10%), au Kwango (Kasongo Lunda +9%, Kenge +19%, Popokabaka +13%), au Sud Ubangi (Budjala +11%, Gemena +12%, Libenge +15%) et à la Tshopo (Bafwasende +13%, Opala +10%, Yahuma +8%).

Le prix moyen du kilo de farine de manioc est de 1 062 FC en octobre 2020, il est resté stable comparé au prix moyen du mois précédent. Les prix les plus élevés sont observés à Kiri (2 054 FC), Bosobolo (2 000 FC) et Fizi (1 963 FC). Kisangani (383 FC), Katako Kombe (335 FC) et Lubutu (325 FC) enregistrent les prix moyens les plus bas.

Les variations des prix nominaux moyens les plus importantes sont enregistrées dans les provinces du Haut Katanga (Kambove +13%, Kipushi +10%, Lubumbashi +13%, Pweto +9%), du Haut Lomami (Kabongo +10%, Kamina +10%, Malemba nkulu +8%), du Kasai (Ilebo +11%, Kamonia +13%, Luebo +17%, Mweka +10%), du Kasai Central (Demba +8%, Dibaya +13%, Dimbelenge +6%, Kananga +13%, Kazumba +13%, Luiza +10%), du Kongo Central (Luozi +12%, Moanda +19%, Seke Banza +14%,



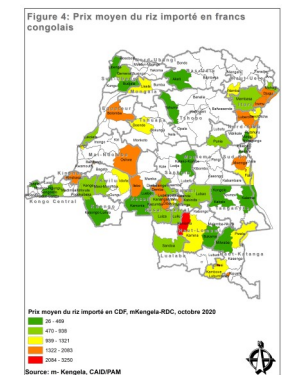
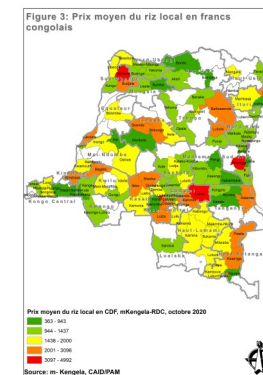
**Riz local et riz importé**

Le prix moyen du kilo de riz local est de 1 382 FC en octobre 2020, il est resté stable par rapport au prix du mois précédent. Les prix les plus bas sont observés à Kabare (803 FC), Uvira (750 FC) et Bondo (700 FC). En revanche, les prix sont particulièrement élevés à Mwenga (2 540 FC), Kinshasa (2 431 FC) et Ilebo (2 216 FC)

Les variations des prix les plus importantes sont enregistrées dans les provinces du Bas Uélé (Aketi +20%, Bambesa +10%), de l'Equateur (Bolomba +22%, Lukolela +6%), de l'Ituri (Irumu +13%, Mahagi +11%, Mambasa +6%), du Kasai (Ilebo +10%, Mweka +14%), du Kasai Central (Demba +11%, Dibaya +10%, Dimbelenge +13%, Luiza +7%), du Kasai Oriental (Katanda +6%, Mbuji Mayi +10%, Miabi +13%, Tshilenge +6%), Kinshasa +9%, du Kongo Central (Luozi +7%, Songololo +13%, Tshela +8%), du Kwilu (Bagata +7%, Bandundu +9%, Gungu +17%, Masimanimba +10%), du Maniema (Kabambare +13%, Kasongo +10%, Lubutu +8%, Punia +10%), du Sankuru (Kole +6%, Lodja +8%, Lubefu +12%) et de la Tshopo (Bafwasende +11%, Kisangani +7%, Yahuma +10%).

Pendant la même période, le prix moyen du kilo de riz importé est de 1 552 FC, il est resté stable par rapport au mois précédent. Les territoires de Kanyama (2 500 FC), Kamonia (2 313 FC) et Likasi (2 250 FC) enregistrent les prix les plus élevés. Par contre, ceux de Rutshuru (1 059 FC), Beni (Ville) (1 019 FC) et Gemena (675 FC) enregistrent les prix les plus bas.

Les variations des prix les plus importantes sont enregistrées dans les provinces de l'Equateur (Bolomba +10%, Lukolela +9%), de l'Ituri (Irumu +10%, Mahagi +9%, Mambasa +13%), du Kasai Central (Kananga +10%, Luiza +8%), Kinshasa +10% et du Kwilu (Bandundu +8%).



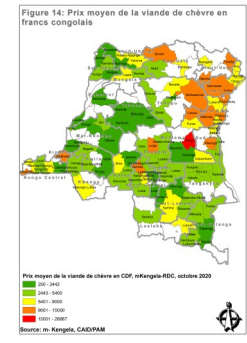
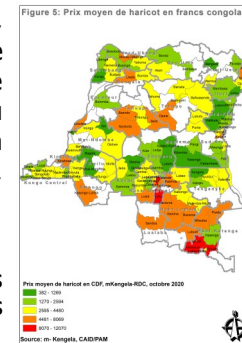
**Le Haricot et la viande de chèvre**

Au mois d'octobre 2020, le prix moyen du kilo de haricot est de 2 598 FC, il a augmenté de 6% par rapport au mois de septembre. Monkoto (6 000 FC), Aru (5 890 FC) et Lisala (5 425 FC) enregistrent les prix les plus élevés tandis que les prix les plus bas sont notés à Kongolo (1 115 FC), Kibombo (935 FC) et Kasongo (809 FC).

Les variations des prix les plus importantes sont enregistrées dans les provinces du Kasai Central (Demba +7%, Dibaya +11%, Dimbelenge +7%, Kananga +10%, Kazumba +14%, Luiza +7%), du Kasai Oriental (Kabeya Kamwanga +10%, Katanda +10%, Miabi +8%, Tshilenge +9%), de Kinshasa +18%, du Kongo Central (Kimbula +9%, Luozi +13%, Madimba +12%, Seke Banza +9%, Songololo +13%, Tshela +8), du Kwango (Kasongo Lunda +14%, Kenge +11%), de la Lomami (Kabinda +10%, Lubao +6%), du Lualaba (Lubudi +15%, Sandoa +12%), du Mai Ndombe (Inongo +7%, de la Mongala (Bumba +11%, Lisala +14%), du Nord Ubangi (Businga +7%, Mobayi Mbongo +14%, Yakoma +8%), du Sankuru (Kole +10%, Lodja +11%, Lubefu +10), du Sud Ubangi (Budjala +13%, Gemena +14%, Libenge +9%), de la Tshopo (Banalia +12%, Kisangani +10%, Opala +7%, Yahuma +9%) et du Tshuapa (Boende +10%, Bokungu +14%, Ikela +11%, Monkoto +15%).

Le prix moyen du kilo de viande de chèvre en octobre 2020 est de 4 833 FC, il est resté stable par rapport au mois précédent. Walikale (12 000 FC), Lubutu (12 000 FC) et Irumu (10 500 FC) enregistrent les prix les plus élevés tandis que Opala (1 250 FC), Monkoto (1 350 FC), Oshwe (1 300 FC) et Ikela (1 300 FC) ont les prix les plus bas.

Par rapport au mois précédent, les variations des prix les plus importantes sont observées au Kasai (Ilebo +16%, Kamonia +6%, Luebo +14%), au Kasai Central (Dibaya +9%, Dimbelenge +14%, Kananga +12%, Kazumba +15%, Luiza +14%), Kinshasa +6%, au Kwango (Kasongo Lunda +21%, Kenge +13%), au Kwilu (Bagata +14%, Gungu +12%, Masimanimba +16%), au Sankuru (Lodja +7%, Lubefu +12%, Lusambo +16%) et de la Tshopo (Bafwasende +6%, Banalia +11%, Kisangani +12%, Opala +8%, Yahuma +10%)



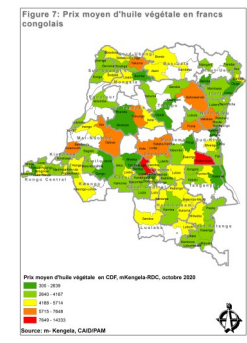
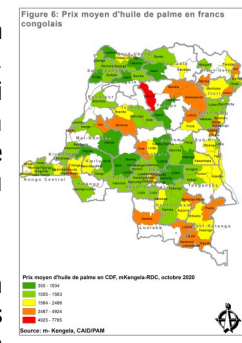
**L'huile de palme et l'huile raffinée**

Le prix moyen du litre de l'huile de palme est de 1 512 FC en octobre 2020, il est resté stable par rapport au mois précédent. Les prix les plus élevés sont observés à Yumbi (3 472 FC), Kipushi (3 056 FC) et Popokabaka (3014 FC) tandis que Idiofa (747 FC), Bondo (706 FC) et Lubefu (494 FC) enregistrent les prix les plus bas.

Les variations des prix les plus élevées sont observées au Haut Katanga (Kipushi +6%, Lubumbashi +14%, Mitwaba +9%), au Kasai (Luebo +11%, Ilebo +8%, Mweka +16%), au Kasai Oriental (Kabeya Kamwanga +12%, Katanda +9%, Tshilenge +10%), au Kongo Central (Moanda +10%, Seke Banza +12%, Songololo +9%, Tshela +6%), à la Lomami (Kabinda +11%, Lubao +7%), au Lualaba (Lubudi +13%), au Maniema (Kabambare +17%, Kibombo +16%, Punia +12%), à la Mongala (Bumba +12%, Lisala +15%), au Nord Kivu (Butembo +10%, Goma +11%, Masisi +6%, Walikale +11%), au Sud Kivu (Fizi +12%, Kabare +9%, Libenge +17%) et au Tanganyika (Kabalo +13%, Kongolo +8%, Nyunzu +10%).

Le prix moyen du litre d'huile raffinée est de 3 560 FC en octobre 2020, il a augmenté de 13 pourcents par rapport à septembre dernier. Oshwe (7 500 FC), Katako Kombe (7 161 FC) et Kole (7 048 FC) enregistrent les prix les plus élevés tandis que Demba (2 157 FC), Kabeya Kamwanga (2 143 FC) et Pangi (1 500 FC) enregistrent les prix les plus bas.

Les variations des prix les plus élevées sont observées au Bas Uélé (Aketi +9%, Bondo +14%), au Haut Lomami (Bukama +12%, Kabongo +13%, Kamina +12%, Malemba Nkulu +12%), au Kasai (Ilebo +17%, Kamonia +13%, Luebo +8%), au Kasai Oriental (Katanda +13%, Mbuji Mayi +11%, Miabi +11%, Tshilenge +8%), au Kongo Central (Kimbula +7%, Luozi +11%, Mbanza Ngungu +14%, Songololo +9%) et au Sud Ubangi (Budjala +7, Libenge +10%).



Le sel et le sucre

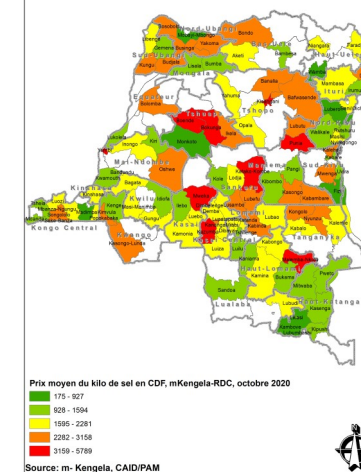
En octobre 2020, le prix moyen du kilo de sel est de 1 899 FC, il est resté stable par rapport au mois précédent. Les prix les plus élevés sont notés à Punia (3 368 FC), Katako Kombe (3 200 FC) et Bafwasende (3 158 FC). Bukama (1 247 FC), Pweto (1 189 FC) et Kambove (1 185 FC) enregistrent les prix les plus bas.

Les variations de prix les plus importantes sont enregistrées dans les provinces du Kasai Oriental (Katanda +10%, Mbuji Mayi +12%, Miabi +10%, Tshilenge +9%), de Kinshasa +7%, du Kongo Central (Kimvula +8%, Mbanza Ngungu +13%, Moanda +7%, Songololo +9%, Tshela +7%), du Kwango (Kasongo Lunda +13%, Popokabaka +16%), du Kwilu (Bandundu +10%, Masimanimba +9%), du Maniema (Kabambare +12%, Kasongo +12%, Lubutu +7%, Pangi +14%), du Tanganyika (Kabalo +9%, Kalemie +12%, Kongolo +13%, Nyunzu +13%) et du Tshuapa (Boende +10%, Bokungu +17%).

Le kilo de sucre coûte en moyenne 2 261 FC, il est resté stable par rapport au mois de septembre. Les prix les plus hauts sont observés à Yakoma (5 039 FC), Boende (4 000 FC) et Katako Kombe (3 787 FC). Madimba (1 457 FC), Kabare (1 433 FC) et Moanda (1 425 FC) affichent les prix les plus bas.

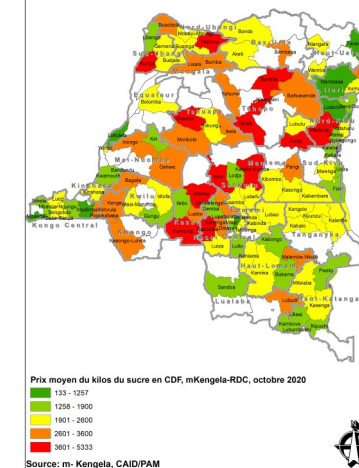
Les variations de prix les plus importantes sont enregistrées dans les provinces du Kasai (Kamonia +8%, Luebo +9%, Mweka +12%), du Kasai Central (Dibaya +6%, Dimbelenge +12%, Kananga +11%, Kazumba +9%), du Kasai Oriental (Kabeya Kamwanga +12%, Katanda +6%, Tshilenge +9%), Kinshasa +9%, du Kwango (Kasongo Lunda +17%, Kenge +14%, Popokabaka +9%), du Kwilu (Bagata +15%, Bandundu +12%), du Maniema (Goma +15%, Masi +10%, Nyiragongo +9%, Rutshuru +8%, Walikale +7%), de la Tshopo (Banalia +11%, Opala +13%, Yahuma +12%) et du Tshuapa (Boende +11%, Ikela +10%, Monkoto +17%).

Figure 8: Prix moyen du kilos de sel en francs congolais



CAID, Août 2019

Figure 9: Prix moyen du kilos du sucre en francs congolais



**Le coût du panier alimentaire**

En octobre 2020, le coût moyen d'un panier alimentaire à base de maïs pour un ménage composé de 5 personnes revient à 3 978 FC, il a augmenté de 7% comparé au mois de septembre 2020. Le coût de ce panier alimentaire est plus élevé à Kenge (7 884 FC), Kasongo Lunda (7 772 FC) et Uvira (6 598 FC).

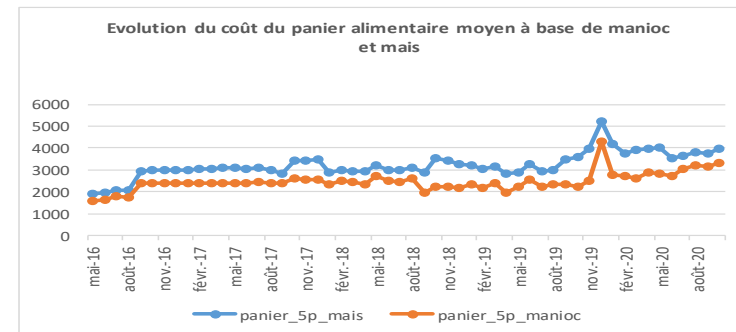
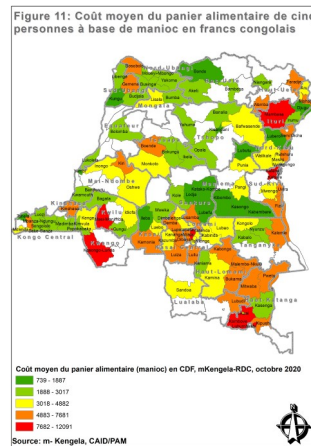
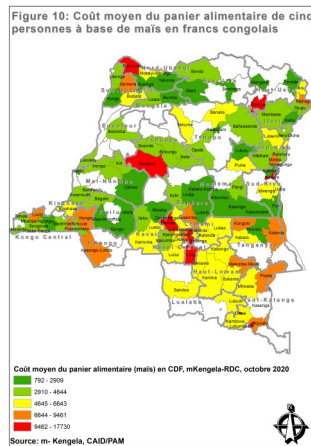
Les variations des prix du coût de ce panier sont très importantes au Bas Uélé (Bambesa +11%, Bondo +15%), au Kasai (Kamonia +7%, Luebo +7%, Mweka +13%), au Kasai Oriental (Kabeya Kamwanga +6%, Katanda +9%, Miabi +6%, Tshilenge +11%), à Kinshasa +9%, au Kwango

(Kasongo lunda +9%, Kenge +17%, Popokabaka +6%), à la Lomami (Kabinda +11%, Lubao +12%), au Lualaba (Lubudi +10%, Sandoa +11%), au Nord Kivu (Lubero +6%, Masisi +7%, Nyiragongog +9%, Rutshuru +7%, Walikale +11%) et le Sud Ubangi (Budjala +11%, Gemena +12%, Libenge +15%).

Le coût du panier alimentaire à base de manioc pour une ménage de 5 personnes est de 3 326 FC en octobre 2020, il est resté stable par rapport au mois précédent.

Le coût du panier est très élevé à Kiri (5 615 FC), Inongo (5 549 FC) et Bosobolo (5 434 FC).

Les variations des prix les plus importantes sont enregistrées dans les provinces du Haut Lomami (Kabongo +9%, Malemba Nkulu +6%), du Kasai (Ilebo +9%, Kamonia +9%, Luebo +13%, Mweka +9%), du Kasai Central (Demba +7%, Dibaya +12%, Dimbelenge +6%, Kananga +12%, Kazumba +13%, Luiza +9%), du Kasai Oriental (Kabeya Kamwanga +12%, Katanda +12%), du Kwango (Kasongo Lunda +8%, Kenge +15%), de la Mongala (Lisala +15%), du Nourd Kivu (Lubero +6%, Masisi +6%, Nyiragongog +9%, Rutshuru +10%, Walikale +6%), du Sud Kivu (Bukavu +9%, Kabare +10%, Mwenga +11%) et du Tshuapa (Bokungu +10%, Ikela +11%, Monkoto +14%).



**Le coût du travail journalier**

Au mois d'octobre 2020, le coût moyen de la journée de travail est de 2 899 FC contre 3 238 FC en septembre, il a baissé de 10%.

Les variations de la rémunération de la main d'œuvre journalière du travailleur agricole sont plus importantes dans le Haut Uélé (Niagara +12%, Wamba +8%), le Kasai (Ilebo +19%, Kamonia +14%, Lubero +12%, Mweka +10%), Kinshasa +9%, le Kongo Central (Kimvula +8%,

Madimba +7%, Seke Banza +7%), le Kwilu (Bandundu +12%, Gungu +14%), la Lomami (Kabinda +6%, Lubao +9%) et la Tshopo (Kisangani +18%, Yahuma +10%).

**Le pouvoir d'achat**

Figure 12: Coût moyen du pouvoir d'achat maïs en francs congolais

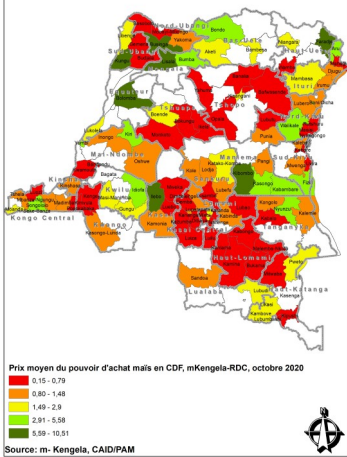
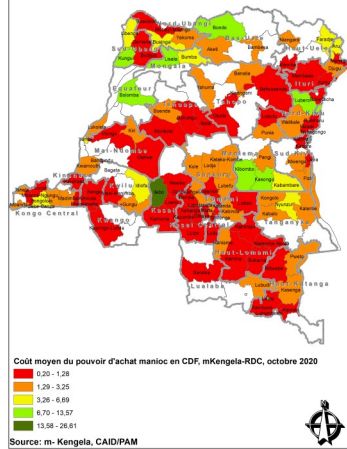


Figure 13: Coût moyen du pouvoir d'achat manioc en francs congolais

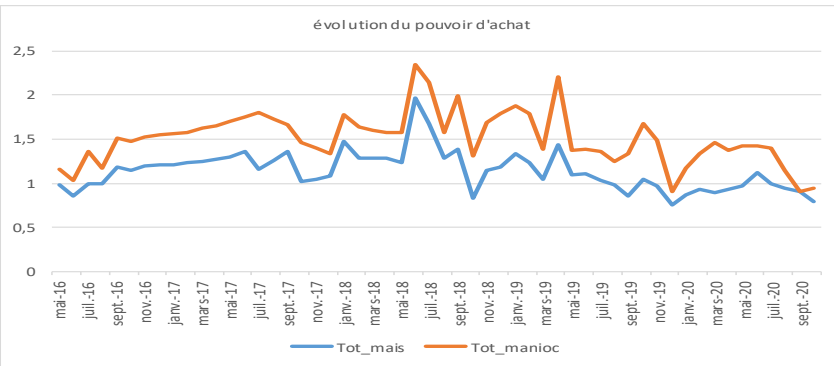


En octobre 2020, le pouvoir d'achat a baissé pour le panier alimentaire à base de maïs et il est resté stable pour le panier alimentaire à base de manioc par rapport au mois de septembre dernier.

En effet, une journée de travail permet de se procurer environ 0.79 panier alimentaire à base de maïs (contre 0.9 en septembre) et 0.94 panier alimentaire à base de manioc (contre 0.9 en août). 77 pourcents des ménages ne parviennent pas à se procurer un panier alimentaire à base de maïs contre 59 pourcents es ménages qui n'ont pas la possibilité d'acquérir un panier alimentaire à base de manioc

L'accès au panier alimentaire à base de maïs est beaucoup plus difficile dans le Kasai Central (Dibaya, Dimbelenge, Kananga), le Kasai Oriental (Kabeya Kamwanga, Lupatapata, Tshilenge), le Kwango (Kasongo Lunda, Kenge), le Mai Ndombe (Inongo, Kiri, Oshwe, Yumbi) et le Sud Kivu (Kabare, Mwenga, Uvira).

Pour ce qui concerne l'accès au panier alimentaire à base de manioc, il est plus ardu dans le Kasai Central (Dibaya, Kananga), le Kasai Oriental (Lupatapata, Miabi, Tshilenge), le Kwilu (Bandundu, Idiofa), le Mai Ndombe (Inongo, Kiri, Oshwe, Yumbi) , le Nord Kivu (Béni ville, Goma, Lubero, Walikale) et le Sud Kivu (Kabare, Mwenga, Uvira).



Source: m-Kengela, CAID/PAM

**Le taux de change**

Sur le marché noir, un dollar américain se change en moyenne à 2 001 FC au mois d'octobre 2020 contre 1 964 FC en septembre.

Les taux les plus élevés sont notés à Luozi (2 200 FC), Katanda (2 173 FC) et Kimvula (2 133 FC).

Table 1: Coût journalier du travail, coût du panier alimentaire à base de maïs, manioc et pouvoir d'achat

Province	Territoire	Cout d'une journée de travail agricole	Pa-nier_5p_maïs	Pa-nier_5p_manioc	Tot_m aïs	Tot_ma nioc
Bas-Uele	Aketi	4000	2419	2317	1,65	1,73
Bas-Uele	Bambesa	3917	2530	1965	1,55	1,99
Bas-Uele	Bondo	3250	4081	2483	0,80	1,31
Equateur	Bolomba	2675	4202	1962	0,64	1,36
Equateur	Lukolela	2000	3952	2752	0,51	0,73
Haut-Katanga	Kambove	2300	4277	3152	0,54	0,73
Haut-Katanga	Kasenga	3500	-	2789	-	1,26
Haut-Katanga	Kipushi	3900	3061	3051	1,27	1,28
Haut-Katanga	Likasi	2900	3137	2550	0,92	1,14
Haut-Katanga	Lubumbashi	2715	3613	3228	0,75	0,84
Haut-Katanga	Mitwaba	3088	4352	4185	0,71	0,74
Haut-Katanga	Pweto	2500	4134	5164	0,60	0,48
Haut-Lomami	Bukama	2000	3849	4606	0,52	0,43
Haut-Lomami	Kabongo	3250	2936	4231	1,11	0,77
Haut-Lomami	Kamina	4150	3613	3866	1,15	1,07
Haut-Lomami	Kanyama	4000	4812	4517	0,83	0,89
Haut-Lomami	Malemba-Nkulu	3733	4374	4046	0,85	0,92
Haut-Uele	Faradje	3875	5114	3432	0,76	1,13
Haut-Uele	Niangara	3650	4517	3992	0,81	0,91
Haut-Uele	Wamba	3500	2875	3030	1,22	1,15

Province	Territoire	Cout d'une journée de travail agricole	Pa-nier_5p_maïs	Pa-nier_5p_manioc	Tot_m aïs	Tot_ma nioc
Ituri	Aru	2533	5025	3855	0,50	0,66
Ituri	Djugu	3250	3928	3073	0,83	1,06
Ituri	Irumu	2825	4979	3394	0,57	0,83
Ituri	Mahagi	3600	4536	3649	-	0,90
Ituri	Mambasa	4111	4145	3402	0,99	1,21
Kasaï	Ilebo	2500	4007	3257	0,62	0,77
Kasaï	Kamonia	3625	4647	3890	0,78	0,93
Kasaï	Luebo	1944	5056	3576	0,38	0,54
Kasaï	Mweka	2167	2432	2627	0,89	0,82
Kasaï-Central	Demba	2200	3383	3638	0,65	0,60
Kasaï-Central	Dibaya	2008	3883	3478	0,52	0,58
Kasaï-Central	Dimbelenge	2000	4514	2959	0,44	0,68
Kasaï-Central	Kananga	2250	4795	3908	0,47	0,58
Kasaï-Central	Kazumba	2667	4325	3355	0,62	0,80
Kasaï-Central	Luiza	3222	4508	3373	0,71	0,96
Kasaï-Oriental	Kabeya Kamwanga	2750	5530	3385	0,50	0,81
Kasaï-Oriental	Katanda	3800	4946	4023	0,77	0,94
Kasaï-Oriental	Lupatapata	2000	5569	4466	0,36	0,45
Kasaï-Oriental	Mbuji-Mayi	3375	5219	4052	0,65	0,83
Kasaï-Oriental	Miabi	2857	6219	4077	0,37	0,46

**Pour la CAID**

**Grégoire MWEPU**  
**Max-Daniel KATUMBA**  
**Marc MWEMBO**  
**Didier Bokelo**  
**Cédric IDUMBA**

gmwepu@caid.cd  
 mkatumba@caid.cd  
 mmwembo@caid.cd  
 dbokelo@caid.cd  
 cidumba@caid.cd

**Pour le PAM**

**Claude Jibidar**  
**Enrico Pausilli**  
**Jonathan Rivers**  
**Aysha Twose**  
**Constant PHAMBU**

claudio.jibidar@wfp.org  
 Enrico.pausilli@wfp.org  
 Jonathan.rivers@wfp.org  
 Aysha.twose@wfp.org  
 Constant.phambu@wfp.org

